

Relatório Analítico dos Investimentos

em junho, 2º trimestre e 1º semestre de 2025

Este relatório atende a Portaria MTP Nº 1.467, de 2 de junho de 2022.

Carteira consolidada de investimentos - base (Junho / 2025)

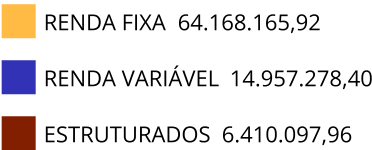
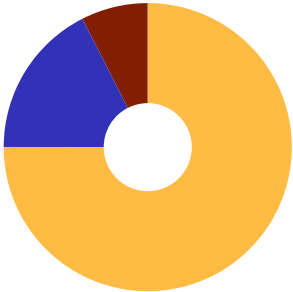
CNPJ	Fundo	Resgate	Carência	Saldo	Particip. S/ Total	Cotistas	% S/ PL do Fundo	Lei
13.322.205/0001-35	BB IDKA 2 TÍTULOS PÚBLICOS RESP LIMITADA FIF REN...	D+1	Não há	52.303,00	0,06%	693	0,00%	7º I b
07.442.078/0001-05	BB IMA-B TÍTULOS PÚBLICOS RESP LIMITADA FIF REND...	D+1	Não há	647.657,27	0,76%	422	0,03%	7º I b
32.161.826/0001-29	BB IRF-M 1+ RESP LIMITADA FIF RENDA FIXA PREVIDE...	D+1	Não há	3.489.093,22	4,08%	56	2,16%	7º I b
07.111.384/0001-69	BB IRF-M TÍTULOS PÚBLICOS RESP LIMITADA FIF REND...	D+1	Não há	79.710,72	0,09%	462	0,00%	7º I b
20.139.534/0001-00	CAIXA BRASIL 2030 III TÍTULOS PÚBLICOS RESP LIMI...	D+0	15/08/2030	857.371,79	1,00%	23	0,36%	7º I b
23.215.097/0001-55	CAIXA BRASIL GESTÃO ESTRATÉGICA RESP LIMITADA FI...	D+0	Não há	4.021.533,30	4,70%	536	0,12%	7º I b
14.386.926/0001-71	CAIXA BRASIL IDKA IPCA 2A TÍTULOS PÚBLICOS RESP ...	D+0	Não há	2.412.606,31	2,82%	669	0,07%	7º I b
11.060.913/0001-10	CAIXA BRASIL IMA-B 5 TÍTULOS PÚBLICOS RESP LIMIT...	D+0	Não há	1.158.427,80	1,35%	746	0,02%	7º I b
10.740.658/0001-93	CAIXA BRASIL IMA-B TÍTULOS PÚBLICOS RESP LIMITAD...	D+0	Não há	2.310.259,78	2,70%	502	0,10%	7º I b
10.740.670/0001-06	CAIXA BRASIL IRF-M 1 TÍTULOS PÚBLICOS RESP LIMIT...	D+0	Não há	920.942,70	1,08%	1.118	0,01%	7º I b
14.508.605/0001-00	CAIXA BRASIL IRF-M TÍTULOS PÚBLICOS RESP LIMITAD...	D+0	Não há	367.297,49	0,43%	307	0,03%	7º I b
05.164.356/0001-84	CAIXA BRASIL TÍTULOS PÚBLICOS RESP LIMITADA FIF ...	D+0	Não há	1.043.125,28	1,22%	808	0,01%	7º I b
32.922.086/0001-04	ITAÚ IDKA 2 IPCA RESP LIMITADA FIF CIC RENDA FIX...	D+1	Não há	4.975.184,86	5,82%	27	7,29%	7º I b
05.073.656/0001-58	ITAÚ IMA-B ATIVO RESP LIMITADA FIF CIC RENDA FIX...	D+1	Não há	2.449.230,20	2,86%	27	3,83%	7º I b
21.838.150/0001-49	ITAÚ INSTITUCIONAL ALOCAÇÃO DINÂMICA RESP LIMITA...	D+1	Não há	4.867.122,15	5,69%	148	0,36%	7º I b
09.093.819/0001-15	ITAÚ INSTITUCIONAL IMA-B 5 RESP LIMITADA FIF CIC...	D+1	Não há	2.755.607,20	3,22%	80	0,19%	7º I b
24.634.187/0001-43	SICREDI LIQUIDEZ EMPRESARIAL DI RESP LIMITADA FI...	D+0	Não há	14.428.865,34	16,87%	5.048	0,30%	7º I b
13.077.415/0001-05	BB FLUXO RESP LIMITADA FIF CIC RENDA FIXA SIMPLE...	D+0	Não há	1.037.552,82	1,21%	1.072	0,02%	7º III a
13.077.418/0001-49	BB PERFIL RESP LIMITADA FIF CIC RENDA FIXA REFER...	D+0	Não há	749.576,90	0,88%	1.347	0,00%	7º III a
03.399.411/0001-90	BRANCO PREMIUM RESP LIMITADA FIF RENDA FIXA RE...	D+0	Não há	5.238.563,34	6,12%	707	0,03%	7º III a

Carteira consolidada de investimentos - base (Junho / 2025)

CNPJ	Fundo	Resgate	Carência	Saldo	Particip. S/ Total	Cotistas	% S/ PL do Fundo	Lei
10.646.895/0001-90	CAIXA NOVO BRASIL IMA-B RESP LIMITADA FIF CIC RE...	D+0	Não há	677.190,84	0,79%	156	0,11%	7º III a
19.196.599/0001-09	SICREDI INSTITUCIONAL IRF-M 1 RESP LIMITADA FIF ...	D+1	Não há	5.225.167,96	6,11%	381	0,53%	7º III a
13.081.159/0001-20	SICREDI INSTITUCIONAL IRF-M RESP LIMITADA FIF RE...	D+1	Não há	4.403.775,65	5,15%	341	1,03%	7º III a
29.258.294/0001-38	BB VALOR RESP LIMITADA FIF CIC AÇÕES	D+33	Não há	1.651.393,86	1,93%	942	0,29%	8º I
35.495.250/0001-24	ITAÚ ASGARD INSTITUCIONAL RESP LIMITADA FIF CIC ...	D+23	Não há	2.247.247,22	2,63%	40	1,55%	8º I
02.887.290/0001-62	ITAÚ DIVIDENDOS RESP LIMITADA FIF AÇÕES	D+4	Não há	1.235.428,72	1,44%	158	0,52%	8º I
24.571.992/0001-75	ITAÚ DUNAMIS RESP LIMITADA FIF CIC AÇÕES	D+24	Não há	4.879.759,62	5,70%	15.284	0,37%	8º I
08.817.414/0001-10	ITAÚ FOF RPI IBOVESPA ATIVO FIC AÇÕES	D+5	Não há	2.028.914,14	2,37%	24	1,46%	8º I
42.318.981/0001-60	ITAÚ MOMENTO 30 II RESP LIMITADA FIF CIC AÇÕES	D+23 du	Não há	2.151.850,40	2,52%	43	2,71%	8º I
06.051.151/0001-55	SICREDI SCHRODERS IBOVESPA RESP LIMITADA FIF AÇÕ...	D+4	Não há	762.684,44	0,89%	3.100	0,50%	8º I
08.070.841/0001-87	CAIXA ALOCAÇÃO MACRO RESP LIMITADA FIF CIC MULTI...	D+4	Não há	4.333.118,44	5,07%	2.936	0,48%	10º I
03.737.188/0001-43	CAIXA RV 30 RESP LIMITADA FIF MULTIMERCADO LP	D+4	Não há	2.076.979,52	2,43%	3.494	0,64%	10º I
Total para cálculo dos limites da Resolução			85.535.542,28					

Enquadramento e Política de Investimento (RENTA FIXA) - base (Junho / 2025)

Artigos - Renda Fixa	Resolução	Carteira \$	Carteira	Estratégia de Alocação - 2025			GAP Superior
				Inf	Alvo	Sup	
Artigo 7º, Inciso I, Alínea a	100,00%	0,00	0,00%	0,00%	17,00%	32,00%	27.371.373,53
Artigo 7º, Inciso I, Alínea b	100,00%	46.836.338,41	54,76%	0,00%	30,00%	61,00%	5.340.342,38
Artigo 7º, Inciso I, Alínea c	100,00%	0,00	0,00%	0,00%	0,00%	5,00%	4.276.777,11
Artigo 7º, Inciso III, Alínea a	60,00%	17.331.827,51	20,26%	0,00%	12,00%	60,00%	33.989.497,86
Artigo 7º, Inciso III, Alínea b	60,00%	0,00	0,00%	0,00%	0,00%	60,00%	51.321.325,37
Artigo 7º, Inciso IV	20,00%	0,00	0,00%	0,00%	0,00%	20,00%	17.107.108,46
Artigo 7º, Inciso V, Alínea a	5,00%	0,00	0,00%	0,00%	0,00%	5,00%	4.276.777,11
Artigo 7º, Inciso V, Alínea b	5,00%	0,00	0,00%	0,00%	0,00%	5,00%	4.276.777,11
Artigo 7º, Inciso V, Alínea c	5,00%	0,00	0,00%	0,00%	0,00%	5,00%	4.276.777,11
Total Renda Fixa	100,00%	64.168.165,92	75,02%	0,00%	59,00%	253,00%	



Enquadramento e Política de Investimento (RENDA VARIÁVEL E EXTERIOR) - base (Junho / 2025)

Artigos - Renda Variável / Estruturado / Imobiliário	Resolução	Carteira \$	Carteira	Estratégia de Alocação - 2025			GAP Superior
				Inf	Alvo	Sup	
Artigo 8º, Inciso I	30,00%	14.957.278,40	17,49%	0,00%	16,00%	30,00%	10.703.384,28
Artigo 8º, Inciso II	30,00%	0,00	0,00%	0,00%	3,00%	30,00%	25.660.662,68
Artigo 10º, Inciso I	10,00%	6.410.097,96	7,49%	0,00%	10,00%	10,00%	2.143.456,27
Artigo 10º, Inciso II	5,00%	0,00	0,00%	0,00%	0,00%	5,00%	4.276.777,11
Artigo 10º, Inciso III	5,00%	0,00	0,00%	0,00%	0,00%	5,00%	4.276.777,11
Artigo 11º	5,00%	0,00	0,00%	0,00%	0,00%	5,00%	4.276.777,11
Total Renda Variável / Estruturado / Imobiliário	30,00%	21.367.376,36	24,98%	0,00%	29,00%	85,00%	



Artigos - Exterior	Resolução	Carteira \$	Carteira	Estratégia de Alocação - Limite - 2025			GAP Superior
				Inferior	Alvo	Superior	
Artigo 9º, Inciso I	10,00%	0,00	0,00%	0,00%	0,00%	10,00%	8.553.554,23
Artigo 9º, Inciso II	10,00%	0,00	0,00%	0,00%	5,00%	10,00%	8.553.554,23
Artigo 9º, Inciso III	10,00%	0,00	0,00%	0,00%	5,00%	10,00%	8.553.554,23
Total Exterior	10,00%	0,00	0,00%	0,00%	10,00%	30,00%	

Empréstimo Consignado	Resolução	Carteira \$	Carteira	Estratégia de Alocação - Limite - 2025			GAP Superior
				Inferior	Alvo	Superior	
Artigo 12º	5,00%	0,00	0,00%	0,00%	2,00%	5,00%	4.276.777,11

7º I b 7º III a 8º I 10º I

Estratégia de Alocação para os Próximos 5 Anos

Artigos	Estratégia de Alocação - 2025		Limite Inferior (%)	Limite Superior (%)
	Carteira \$	Carteira %		
Artigo 7º, Inciso I, Alínea a	0,00	0,00	0,00	32,00
Artigo 7º, Inciso I, Alínea b	46.836.338,41	54,76	0,00	61,00
Artigo 7º, Inciso I, Alínea c	0,00	0,00	0,00	5,00
Artigo 7º, Inciso III, Alínea a	17.331.827,51	20,26	0,00	60,00
Artigo 7º, Inciso III, Alínea b	0,00	0,00	0,00	60,00
Artigo 7º, Inciso IV	0,00	0,00	0,00	20,00
Artigo 7º, Inciso V, Alínea a	0,00	0,00	0,00	5,00
Artigo 7º, Inciso V, Alínea b	0,00	0,00	0,00	5,00
Artigo 7º, Inciso V, Alínea c	0,00	0,00	0,00	5,00
Artigo 8º, Inciso I	14.957.278,40	17,49	0,00	30,00
Artigo 8º, Inciso II	0,00	0,00	0,00	30,00
Artigo 9º, Inciso I	0,00	0,00	0,00	10,00
Artigo 9º, Inciso II	0,00	0,00	0,00	10,00
Artigo 9º, Inciso III	0,00	0,00	0,00	10,00
Artigo 10º, Inciso I	6.410.097,96	7,49	0,00	10,00
Artigo 10º, Inciso II	0,00	0,00	0,00	50,00
Artigo 10º, Inciso III	0,00	0,00	0,00	5,00
Artigo 11º	0,00	0,00	0,00	5,00
Artigo 12º	0,00	0,00	0,00	5,00

Enquadramento por Gestores - base (Junho / 2025)

Gestão	Valor	% S/ Carteira	% S/ PL Gestão
SICREDI	24.057.808,95	28,13	0,02
ITAÚ ASSET MANAGEMENT	20.864.952,95	24,39	0,00
CAIXA DTVM S.A	20.178.853,25	23,59	0,09
BB GESTÃO DE RECURSOS DTVM	7.707.287,79	9,01	-
BANCO BRADESCO	5.238.563,34	6,12	0,00
ITAÚ UNIBANCO	4.696.477,42	5,49	0,00
ITAÚ DTVM	2.028.914,14	2,37	0,00
SCHRODER INVESTMENT MANAGEMENT...	762.684,44	0,89	0,01

Artigo 20º - O total das aplicações dos recursos do regime próprio de previdência social em fundos de investimento e carteiras administradas não pode exceder a 5% (cinco por cento) do volume total de recursos de terceiros gerido por um mesmo gestor ou por gestoras ligadas ao seu respectivo grupo econômico, assim definido pela CVM em regulamentação específica. (NR) - (Resolução 4963)

Retorno dos investimentos e Benchmark's de ativos no mês de Junho/2025 - RENDA FIXA

	Mês	Ano	3M	6M	12M	24M	VaR Mês	Volatilidade 12M
IDKA IPCA 2 Anos (Benchmark)	0,25%	5,88%	2,69%	5,88%	8,58%	17,67%	-	-
ITAÚ IDKA 2 IPCA RESP LIMITADA FIF CIC RENDA FIXA	0,22%	5,65%	2,45%	5,65%	8,31%	16,95%	0,81%	2,53%
CAIXA BRASIL IDKA IPCA 2A TÍTULOS PÚBLICOS RESP LIMITADA FIF REND...	0,20%	5,56%	2,41%	5,56%	8,10%	16,83%	0,81%	2,55%
BB IDKA 2 TÍTULOS PÚBLICOS RESP LIMITADA FIF RENDA FIXA PREVIDENC...	0,30%	5,55%	2,58%	5,55%	8,59%	17,39%	0,79%	2,38%

IRF-M 1+ (Benchmark)	2,09%	12,89%	7,04%	12,89%	10,62%	17,92%	-	-
BB IRF-M 1+ RESP LIMITADA FIF RENDA FIXA PREVIDENCIÁRIO	2,07%	12,67%	6,95%	12,67%	10,26%	17,00%	1,56%	5,45%

IRF-M 1 (Benchmark)	1,06%	6,87%	3,42%	6,87%	11,93%	24,18%	-	-
SICREDI INSTITUCIONAL IRF-M 1 RESP LIMITADA FIF RENDA FIXA	1,05%	6,82%	3,41%	6,82%	11,57%	24,00%	0,09%	0,57%
CAIXA BRASIL IRF-M 1 TÍTULOS PÚBLICOS RESP LIMITADA FIF RENDA FIX...	1,04%	6,74%	3,38%	6,74%	11,70%	23,75%	0,10%	0,48%

IMA-B 5 (Benchmark)	0,45%	6,04%	2,85%	6,04%	8,96%	17,92%	-	-
ITAÚ INSTITUCIONAL IMA-B 5 RESP LIMITADA FIF CIC RENDA FIXA	0,43%	5,95%	2,80%	5,95%	8,76%	17,49%	0,83%	2,32%
CAIXA BRASIL IMA-B 5 TÍTULOS PÚBLICOS RESP LIMITADA FIF RENDA FIX...	0,43%	5,95%	2,81%	5,95%	8,73%	17,42%	0,83%	2,32%

IMA-B (Benchmark)	1,30%	8,80%	5,17%	8,80%	7,32%	10,61%	-	-
CAIXA BRASIL IMA-B TÍTULOS PÚBLICOS RESP LIMITADA FIF RENDA FIXA ...	1,28%	8,68%	5,11%	8,68%	7,03%	10,11%	1,47%	5,24%
CAIXA BRASIL 2030 III TÍTULOS PÚBLICOS RESP LIMITADA FIF RENDA FI...	0,79%	4,64%	4,47%	4,64%	1,20%	-1,47%	1,29%	6,73%
BB IMA-B TÍTULOS PÚBLICOS RESP LIMITADA FIF RENDA FIXA PREVIDENCI...	1,25%	8,67%	5,11%	8,67%	7,06%	10,02%	1,44%	5,21%

Retorno dos investimentos e Benchmark's de ativos no mês de Junho/2025 - RENDA FIXA

	Mês	Ano	3M	6M	12M	24M	VaR Mês	Volatilidade 12M
ITAÚ IMA-B ATIVO RESP LIMITADA FIF CIC RENDA FIXA	1,34%	8,55%	5,49%	8,55%	7,10%	8,18%	1,98%	5,65%
CAIXA NOVO BRASIL IMA-B RESP LIMITADA FIF CIC RENDA FIXA LP	1,43%	8,78%	5,22%	8,78%	7,64%	10,72%	1,38%	5,03%

IRF-M (Benchmark)	1,78%	10,77%	5,87%	10,77%	11,15%	19,92%	-	-
SICREDI INSTITUCIONAL IRF-M RESP LIMITADA FIF RENDA FIXA LP	1,73%	10,76%	5,81%	10,76%	10,62%	19,13%	1,06%	3,71%
CAIXA BRASIL IRF-M TÍTULOS PÚBLICOS RESP LIMITADA FIF RENDA FIXA ...	1,77%	10,65%	5,81%	10,65%	10,89%	19,35%	1,09%	3,64%
BB IRF-M TÍTULOS PÚBLICOS RESP LIMITADA FIF RENDA FIXA PREVIDENCI...	1,77%	10,62%	5,81%	10,62%	10,91%	19,23%	1,09%	3,67%

CDI (Benchmark)	1,10%	6,41%	3,33%	6,41%	12,13%	25,24%	-	-
SICREDI LIQUIDEZ EMPRESARIAL DI RESP LIMITADA FIF RENDA FIXA	1,10%	6,43%	3,31%	6,43%	12,14%	25,23%	0,01%	0,10%
CAIXA BRASIL TÍTULOS PÚBLICOS RESP LIMITADA FIF RENDA FIXA LP	1,11%	6,40%	3,30%	6,40%	12,09%	24,80%	0,03%	0,12%
BRDESCO PREMIUM RESP LIMITADA FIF RENDA FIXA REFERENCIADO DI	1,11%	6,55%	3,35%	6,55%	12,43%	26,73%	0,01%	0,10%
BB PERFIL RESP LIMITADA FIF CIC RENDA FIXA REFERENCIADO DI PREVID...	1,10%	6,53%	3,32%	6,53%	12,24%	25,38%	0,01%	0,11%
BB FLUXO RESP LIMITADA FIF CIC RENDA FIXA SIMPLES PREVIDENCIÁRIO	1,02%	5,91%	3,07%	5,91%	11,03%	22,79%	0,01%	0,10%

IPCA (Benchmark)	0,24%	2,99%	0,93%	2,99%	5,35%	9,80%	-	-
ITAÚ INSTITUCIONAL ALOCAÇÃO DINÂMICA RESP LIMITADA FIF CIC RENDA ...	1,36%	6,57%	3,45%	6,57%	10,85%	18,66%	0,93%	1,38%
CAIXA BRASIL GESTÃO ESTRATÉGICA RESP LIMITADA FIF CIC RENDA FIXA	1,02%	6,63%	3,51%	6,63%	10,69%	18,88%	0,50%	1,39%

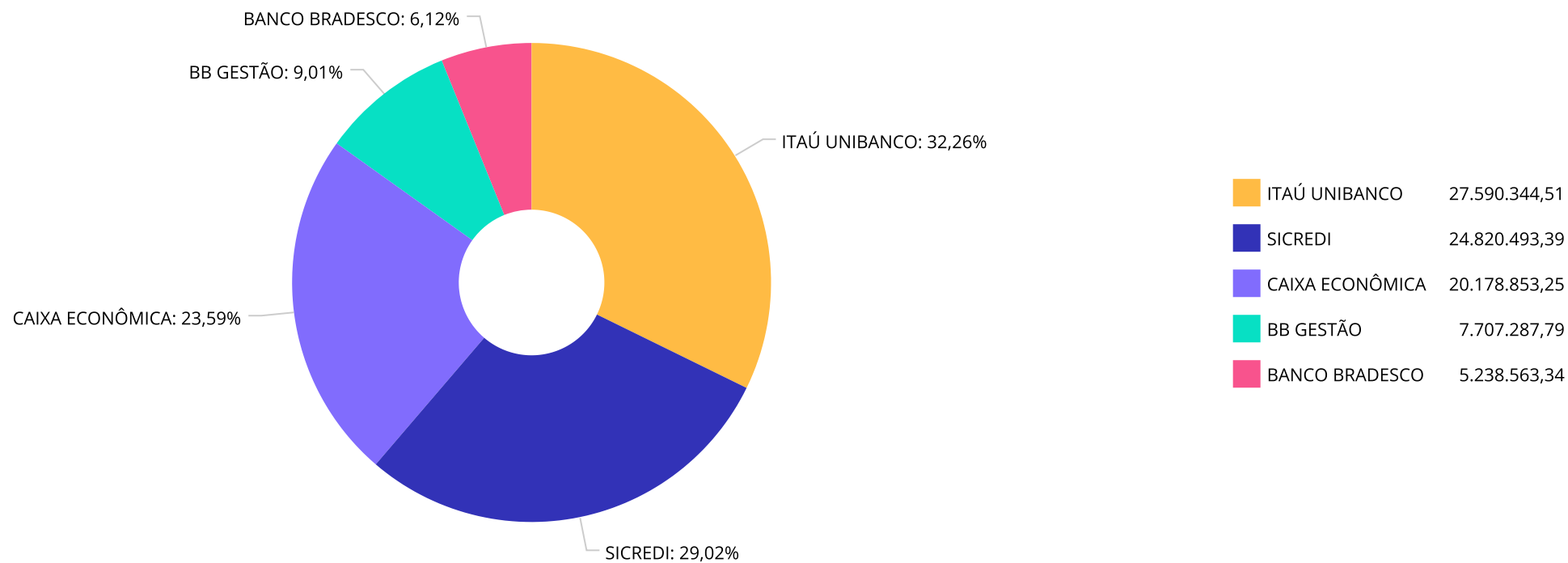
Retorno dos investimentos e Benchmark's de ativos no mês de Junho/2025 - RENDA VARIÁVEL, ESTRUTURADOS E FUNDO IMOBILIÁRIO

	Mês	Ano	3M	6M	12M	24M	VaR Mês	Volatilidade 12M
CDI (Benchmark)	1,10%	6,41%	3,33%	6,41%	12,13%	25,24%	-	-
CAIXA RV 30 RESP LIMITADA FIF MULTIMERCADO LP	1,05%	8,62%	4,10%	8,62%	9,25%	15,73%	1,54%	5,03%
CAIXA ALOCAÇÃO MACRO RESP LIMITADA FIF CIC MULTIMERCADO LP	1,22%	6,34%	3,43%	6,34%	9,74%	19,14%	0,23%	2,28%

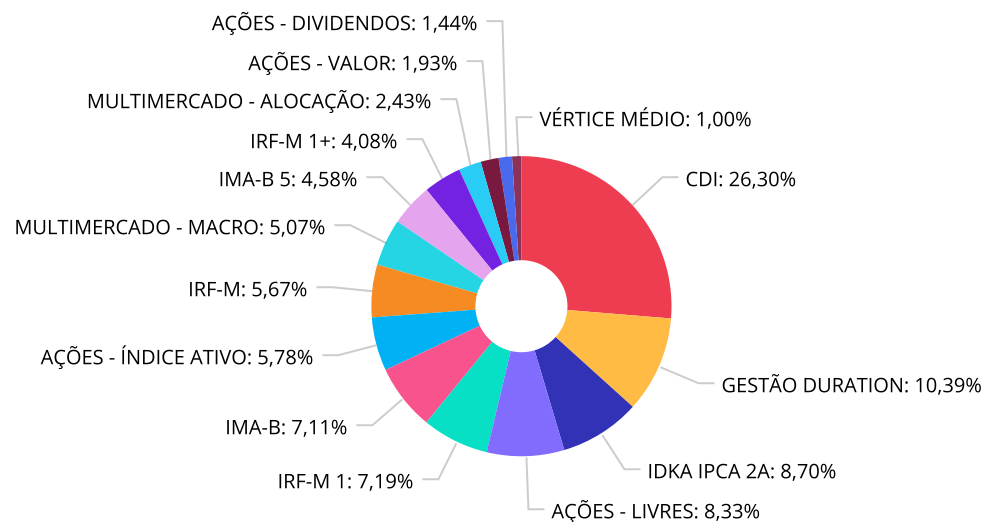
Ibovespa (Benchmark)	1,33%	15,44%	6,60%	15,44%	12,06%	17,59%	-	-
SICREDI SCHRODERS IBOVESPA RESP LIMITADA FIF AÇÕES	0,87%	13,56%	6,02%	13,56%	10,47%	9,62%	5,02%	14,25%
ITAÚ FOF RPI IBOVESPAATIVO FIC AÇÕES	1,18%	18,74%	9,71%	18,74%	11,09%	10,78%	6,23%	15,88%
ITAÚ ASGARD INSTITUCIONAL RESP LIMITADA FIF CIC AÇÕES	-1,14%	7,71%	4,54%	7,71%	5,92%	7,75%	10,07%	18,07%
ITAÚ DUNAMIS RESP LIMITADA FIF CIC AÇÕES	1,05%	7,61%	4,72%	7,61%	10,70%	24,32%	9,87%	17,91%
ITAÚ MOMENTO 30 II RESP LIMITADA FIF CIC AÇÕES	0,29%	20,22%	11,22%	20,22%	12,45%	-1,80%	7,28%	15,58%
BB VALOR RESP LIMITADA FIF CIC AÇÕES	0,05%	9,05%	7,75%	9,05%	4,61%	8,37%	5,03%	13,67%

IDIV (Benchmark)	1,76%	13,71%	7,09%	13,71%	14,64%	28,50%	-	-
ITAÚ DIVIDENDOS RESP LIMITADA FIF AÇÕES	1,81%	14,15%	8,57%	14,15%	11,22%	20,63%	5,75%	14,49%

Distribuição dos ativos por Administradores - base (Junho / 2025)



Distribuição dos ativos por Sub-Segmentos - base (Junho / 2025)

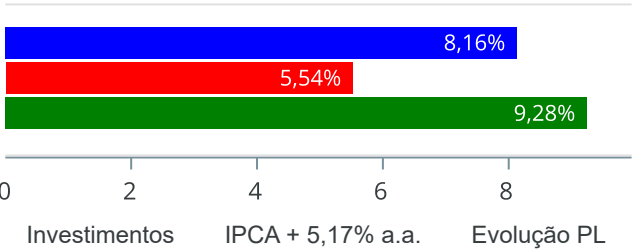


CDI	22.497.683,68	GESTÃO DURATION	8.888.655,45	IDKA IPCA 2A	7.440.094,17	AÇÕES - LIVRES	7.127.006,84
IRF-M 1	6.146.110,66	IMA-B	6.084.338,09	AÇÕES - ÍNDICE ATIVO	4.943.448,98	IRF-M	4.850.783,86
MULTIMERCADO - MACRO	4.333.118,44	IMA-B 5	3.914.035,00	IRF-M 1+	3.489.093,22	MULTIMERCADO - ALOCAÇÃO	2.076.979,52
AÇÕES - VALOR	1.651.393,86	AÇÕES - DIVIDENDOS	1.235.428,72	VÉRTICE MÉDIO	857.371,79		

Retorno e Meta de Rentabilidade acumulados no ano de 2025

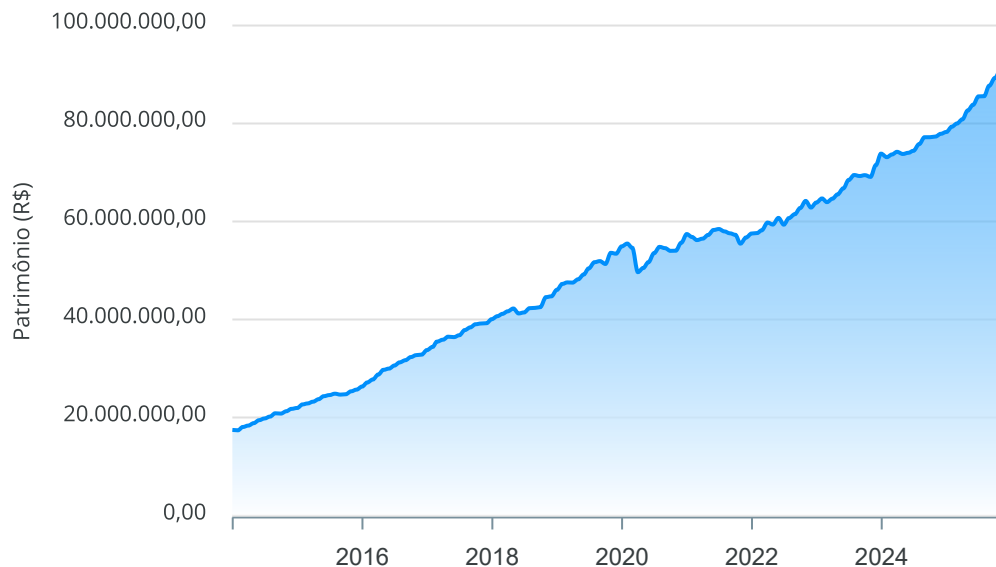
Mês	Saldo Anterior	Aplicações	Resgates	Saldo no Mês	Retorno	Retorno Acum	Retorno Mês	Retorno Acum	Meta Mês	Meta Acum	Gap Acum	VaR
Janeiro	78.273.559,97	783.252,62	1.374.360,71	79.358.711,04	1.676.259,16	1.676.259,16	2,14%	2,14%	0,60%	0,60%	355,89%	2,57%
Fevereiro	79.358.711,04	1.608.532,69	763.822,83	79.993.594,43	-209.826,47	1.466.432,69	-0,26%	1,87%	1,72%	2,33%	80,51%	2,25%
Março	79.993.594,43	239.978,59	720.689,86	80.850.909,45	1.338.026,29	2.804.458,98	1,67%	3,58%	0,94%	3,29%	108,66%	2,05%
Abril	80.850.909,45	2.812.193,84	2.726.531,13	82.653.120,20	1.716.548,04	4.521.007,02	2,12%	5,78%	0,83%	4,15%	139,06%	2,64%
Mai	82.653.120,20	873.543,06	738.212,46	83.811.962,63	1.023.511,83	5.544.518,85	1,24%	7,08%	0,68%	4,86%	145,63%	2,01%
Junho	83.811.962,63	2.367.017,51	1.496.958,22	85.535.542,28	853.520,36	6.398.039,21	1,01%	8,16%	0,64%	5,54%	147,42%	1,88%

Investimentos x Meta de Rentabilidade x PL



Gráficos ilustrativos de Evolução Patrimonial e indicadores

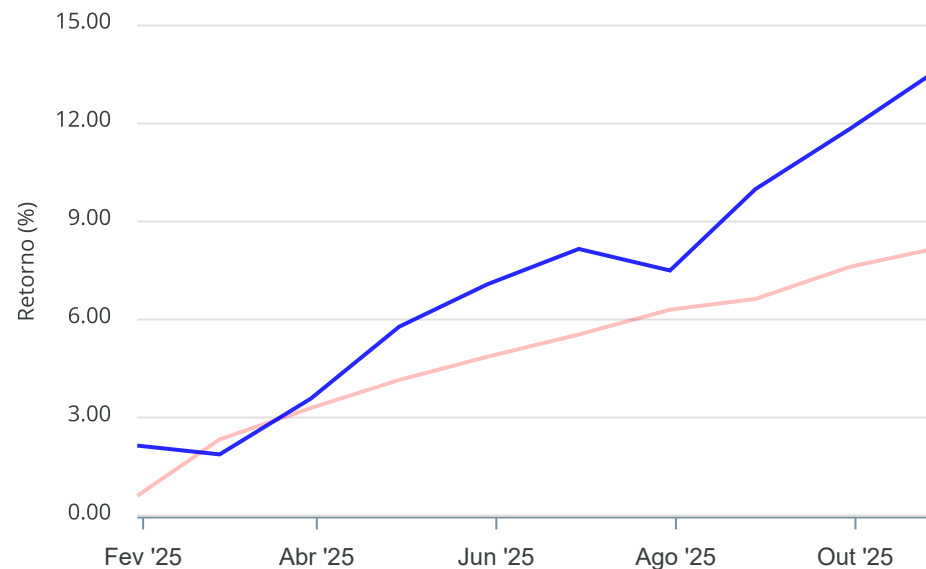
Evolução do Patrimônio



Comparativo

ANO

36M



Investimentos

Meta de Rentabilidade

☐ CDI

☐ IMA-B

☐ IMA-B 5

☐ IMA-B 5+

☐ IMA Geral

☐ IRF-M

☐ IRF-M 1

☐ IRF-M 1+

☐ Ibovespa

☐ IBX

☐ SMLL

☐ IDIV

Investimentos

Meta de Rentabilidade

☐ CDI

☐ IMA-B

☐ IMA-B 5

☐ IMA-B 5+

☐ IMA Geral

☐ IRF-M

☐ IRF-M 1

☐ IRF-M 1+

☐ Ibovespa

☐ IBX

☐ SMLL

☐ IDIV

Retorno dos Investimentos após as movimentações (aplicações e resgates) no mês de Junho/2025

FUNDOS DE RENDA FIXA

Ativos Renda Fixa	Saldo Anterior	Aplicações	Resgates	Saldo Atual	Retorno (R\$)	Retorno (%)	(%) Instit	Var - Mês
BB IRF-M 1+ RESP LIMITADA FIF RENDA FIXA PREVIDENC...	3.418.347,08	0,00	0,00	3.489.093,22	70.746,14	2,07%	2,07%	1,56%
BB IRF-M TÍTULOS PÚBLICOS RESP LIMITADA FIF RENDA ...	78.327,88	0,00	0,00	79.710,72	1.382,84	1,77%	1,77%	1,09%
CAIXA BRASIL IRF-M TÍTULOS PÚBLICOS RESP LIMITADA ...	360.926,93	0,00	0,00	367.297,49	6.370,56	1,77%	1,77%	1,09%
SICREDI INSTITUCIONAL IRF-M RESP LIMITADA FIF REND...	4.123.377,65	205.359,81	0,00	4.403.775,65	75.038,19	1,73%	1,73%	1,06%
CAIXA NOVO BRASIL IMA-B RESP LIMITADA FIF CIC REND...	667.655,77	0,00	0,00	677.190,84	9.535,07	1,43%	1,43%	1,38%
ITAÚ IMA-B ATIVO RESP LIMITADA FIF CIC RENDA FIXA	2.416.789,23	0,00	0,00	2.449.230,20	32.440,97	1,34%	1,34%	1,98%
CAIXA BRASIL IMA-B TÍTULOS PÚBLICOS RESP LIMITADA ...	2.281.060,45	0,00	0,00	2.310.259,78	29.199,33	1,28%	1,28%	1,47%
ITAÚ INSTITUCIONAL ALOCAÇÃO DINÂMICA RESP LIMITADA...	4.394.396,52	1.131.458,07	728.559,85	4.867.122,15	69.827,41	1,26%	1,36%	0,93%
BB IMA-B TÍTULOS PÚBLICOS RESP LIMITADA FIF RENDA ...	639.681,39	0,00	0,00	647.657,27	7.975,88	1,25%	1,25%	1,44%
BRASESCO PREMIUM RESP LIMITADA FIF RENDA FIXA REFE...	4.975.798,10	205.359,82	0,00	5.238.563,34	57.405,42	1,11%	1,11%	0,01%
CAIXA BRASIL TÍTULOS PÚBLICOS RESP LIMITADA FIF RE...	1.031.701,54	0,00	0,00	1.043.125,28	11.423,74	1,11%	1,11%	0,03%
BB PERFIL RESP LIMITADA FIF CIC RENDA FIXA REFEREN...	741.399,33	0,00	0,00	749.576,90	8.177,57	1,10%	1,10%	0,01%
SICREDI LIQUIDEZ EMPRESARIAL DI RESP LIMITADA FIF ...	14.272.490,28	0,00	0,00	14.428.865,34	156.375,06	1,10%	1,10%	0,01%
SICREDI INSTITUCIONAL IRF-M 1 RESP LIMITADA FIF RE...	5.170.667,61	0,00	0,00	5.225.167,96	54.500,35	1,05%	1,05%	0,09%
CAIXA BRASIL IRF-M 1 TÍTULOS PÚBLICOS RESP LIMITAD...	911.500,67	0,00	0,00	920.942,70	9.442,03	1,04%	1,04%	0,10%
BB FLUXO RESP LIMITADA FIF CIC RENDA FIXA SIMPLES ...	943.041,46	97.364,69	13.166,54	1.037.552,82	10.313,21	0,99%	1,02%	0,01%
CAIXA BRASIL GESTÃO ESTRATÉGICA RESP LIMITADA FIF ...	3.259.776,07	727.475,12	5.231,83	4.021.533,30	39.513,94	0,99%	1,02%	0,50%
CAIXA BRASIL 2030 III TÍTULOS PÚBLICOS RESP LIMITA...	850.685,55	0,00	0,00	857.371,79	6.686,24	0,79%	0,79%	1,29%
ITAÚ INSTITUCIONAL IMA-B 5 RESP LIMITADA FIF CIC R...	2.743.781,53	0,00	0,00	2.755.607,20	11.825,67	0,43%	0,43%	0,83%
CAIXA BRASIL IMA-B 5 TÍTULOS PÚBLICOS RESP LIMITAD...	1.153.467,16	0,00	0,00	1.158.427,80	4.960,64	0,43%	0,43%	0,83%

Retorno dos Investimentos após as movimentações (aplicações e resgates) no mês de Junho/2025

FUNDOS DE RENDA FIXA

Ativos Renda Fixa	Saldo Anterior	Aplicações	Resgates	Saldo Atual	Retorno (R\$)	Retorno (%)	(%) Instit	Var - Mês
BB IDKA 2 TÍTULOS PÚBLICOS RESP LIMITADA FIF RENDA...	52.147,63	0,00	0,00	52.303,00	155,37	0,30%	0,30%	0,79%
ITAÚ IDKA 2 IPCA RESP LIMITADA FIF CIC RENDA FIXA	4.964.420,42	0,00	0,00	4.975.184,86	10.764,44	0,22%	0,22%	0,81%
CAIXA BRASIL IDKA IPCA 2A TÍTULOS PÚBLICOS RESP LI...	2.407.773,33	0,00	0,00	2.412.606,31	4.832,98	0,20%	0,20%	0,81%
Total Renda Fixa	61.859.213,58	2.367.017,51	746.958,22	64.168.165,92	688.893,05	1,09%		0,60%

Retorno dos Investimentos após as movimentações (aplicações e resgates) no mês de Junho/2025

FUNDOS DE RENDA VARIÁVEL

Ativos Renda Variável	Saldo Anterior	Aplicações	Resgates	Saldo Atual	Retorno (R\$)	Retorno (%)	(%) Instit	Var - Mês
ITAÚ DIVIDENDOS RESP LIMITADA FIF AÇÕES	1.213.526,30	0,00	0,00	1.235.428,72	21.902,42	1,80%	1,80%	5,75%
CAIXA ALOCAÇÃO MACRO RESP LIMITADA FIF CIC MULTIME...	4.280.847,33	0,00	0,00	4.333.118,44	52.271,11	1,22%	1,22%	0,23%
ITAÚ FOF RPI IBOVESPAATIVO FIC AÇÕES	2.005.172,55	0,00	0,00	2.028.914,14	23.741,59	1,18%	1,18%	6,23%
ITAÚ DUNAMIS RESP LIMITADA FIF CIC AÇÕES	4.828.863,31	0,00	0,00	4.879.759,62	50.896,31	1,05%	1,05%	9,87%
CAIXA RV 30 RESP LIMITADA FIF MULTIMERCADO LP	2.055.390,69	0,00	0,00	2.076.979,52	21.588,83	1,05%	1,05%	1,54%
SICREDI SCHRODERS IBOVESPA RESP LIMITADA FIF AÇÕES	756.097,92	0,00	0,00	762.684,44	6.586,52	0,87%	0,87%	5,02%
ITAÚ MOMENTO 30 II RESP LIMITADA FIF CIC AÇÕES	2.888.953,56	0,00	750.000,00	2.151.850,40	12.896,84	0,45%	0,29%	7,28%
BB VALOR RESP LIMITADA FIF CIC AÇÕES	1.650.636,49	0,00	0,00	1.651.393,86	757,37	0,05%	0,05%	5,03%
ITAÚ ASGARD INSTITUCIONAL RESP LIMITADA FIF CIC AÇ...	2.273.260,90	0,00	0,00	2.247.247,22	-26.013,68	-1,14%	-1,14%	10,07%
Total Renda Variável	21.952.749,05	0,00	750.000,00	21.367.376,36	164.627,31	0,75%		5,73%

Retorno dos Investimentos após as movimentações (aplicações e resgates) no 2º Trimestre/2025

FUNDOS DE RENDA FIXA

Ativos Renda Fixa	Saldo Anterior	Aplicações	Resgates	Saldo Atual	Retorno (R\$)	Retorno (%)	(%) Instit
SICREDI LIQUIDEZ EMPRESARIAL DI RESP LIMITADA FIF ...	13.967.088,72	0,00	0,00	14.428.865,34	461.776,62	3,31%	3,31%
SICREDI INSTITUCIONAL IRF-M RESP LIMITADA FIF REND...	5.757.108,72	413.765,10	2.000.000,00	4.403.775,65	232.901,83	3,77%	5,81%
BB IRF-M 1+ RESP LIMITADA FIF RENDA FIXA PREVIDENC...	3.262.230,18	0,00	0,00	3.489.093,22	226.863,04	6,95%	6,95%
ITAÚ INSTITUCIONAL ALOCAÇÃO DINÂMICA RESP LIMITADA...	4.995.482,24	1.860.095,70	2.165.254,17	4.867.122,15	176.798,38	2,58%	3,45%
SICREDI INSTITUCIONAL IRF-M 1 RESP LIMITADA FIF RE...	2.848.956,71	2.206.068,24	0,00	5.225.167,96	170.143,01	3,37%	3,41%
BRADESCO PREMIUM RESP LIMITADA FIF RENDA FIXA REFE...	4.455.811,51	619.833,45	0,00	5.238.563,34	162.918,38	3,21%	3,35%
ITAÚ IMA-B ATIVO RESP LIMITADA FIF CIC RENDA FIXA	2.321.800,80	0,00	0,00	2.449.230,20	127.429,40	5,49%	5,49%
ITAÚ IDKA 2 IPCA RESP LIMITADA FIF CIC RENDA FIXA	4.856.378,11	0,00	0,00	4.975.184,86	118.806,75	2,45%	2,45%
CAIXA BRASIL GESTÃO ESTRATÉGICA RESP LIMITADA FIF ...	3.138.524,06	771.040,99	5.231,83	4.021.533,30	117.200,08	3,00%	3,51%
CAIXA BRASIL IMA-B TÍTULOS PÚBLICOS RESP LIMITADA ...	2.197.899,18	0,00	0,00	2.310.259,78	112.360,60	5,11%	5,11%
ITAÚ INSTITUCIONAL IMA-B 5 RESP LIMITADA FIF CIC R...	2.680.562,83	0,00	0,00	2.755.607,20	75.044,37	2,80%	2,80%
CAIXA BRASIL IDKA IPCA 2A TÍTULOS PÚBLICOS RESP LI...	2.355.935,72	0,00	0,00	2.412.606,31	56.670,59	2,41%	2,41%
CAIXA BRASIL 2030 III TÍTULOS PÚBLICOS RESP LIMITA...	820.653,15	0,00	0,00	857.371,79	36.718,64	4,47%	4,47%
CAIXA NOVO BRASIL IMA-B RESP LIMITADA FIF CIC REND...	643.610,22	0,00	0,00	677.190,84	33.580,62	5,22%	5,22%
CAIXA BRASIL TÍTULOS PÚBLICOS RESP LIMITADA FIF RE...	1.009.836,24	0,00	0,00	1.043.125,28	33.289,04	3,30%	3,30%
CAIXA BRASIL IMA-B 5 TÍTULOS PÚBLICOS RESP LIMITAD...	1.126.796,23	0,00	0,00	1.158.427,80	31.631,57	2,81%	2,81%
BB IMA-B TÍTULOS PÚBLICOS RESP LIMITADA FIF RENDA ...	616.173,43	0,00	0,00	647.657,27	31.483,84	5,11%	5,11%
CAIXA BRASIL IRF-M 1 TÍTULOS PÚBLICOS RESP LIMITAD...	890.814,40	0,00	0,00	920.942,70	30.128,30	3,38%	3,38%
BB FLUXO RESP LIMITADA FIF CIC RENDA FIXA SIMPLES ...	868.176,55	181.950,93	41.215,81	1.037.552,82	28.641,15	2,73%	3,07%
BB PERFIL RESP LIMITADA FIF CIC RENDA FIXA REFEREN...	725.462,51	0,00	0,00	749.576,90	24.114,39	3,32%	3,32%

Retorno dos Investimentos após as movimentações (aplicações e resgates) no 2º Trimestre/2025

FUNDOS DE RENDA FIXA

Ativos Renda Fixa	Saldo Anterior	Aplicações	Resgates	Saldo Atual	Retorno (R\$)	Retorno (%)	(%) Instit
CAIXA BRASIL IRF-M TÍTULOS PÚBLICOS RESP LIMITADA ...	347.125,81	0,00	0,00	367.297,49	20.171,68	5,81%	5,81%
BB IRF-M TÍTULOS PÚBLICOS RESP LIMITADA FIF RENDA ...	75.335,71	0,00	0,00	79.710,72	4.375,01	5,81%	5,81%
BB IDKA 2 TÍTULOS PÚBLICOS RESP LIMITADA FIF RENDA...	50.987,65	0,00	0,00	52.303,00	1.315,35	2,58%	2,58%
Total Renda Fixa	60.012.750,68	6.052.754,41	4.211.701,81	64.168.165,92	2.314.362,64	3,74%	

Retorno dos Investimentos após as movimentações (aplicações e resgates) no 2º Trimestre/2025

FUNDOS DE RENDA VARIÁVEL

Ativos Renda Variável	Saldo Anterior	Aplicações	Resgates	Saldo Atual	Retorno (R\$)	Retorno (%)	(%) Instit
ITAÚ MOMENTO 30 II RESP LIMITADA FIF CIC AÇÕES	2.604.972,86	0,00	750.000,00	2.151.850,40	296.877,54	11,40%	11,22%
ITAÚ DUNAMIS RESP LIMITADA FIF CIC AÇÕES	4.659.644,69	0,00	0,00	4.879.759,62	220.114,93	4,72%	4,72%
ITAÚ FOF RPI IBOVESPA ATIVO FIC AÇÕES	1.849.355,47	0,00	0,00	2.028.914,14	179.558,67	9,71%	9,71%
CAIXA ALOCAÇÃO MACRO RESP LIMITADA FIF CIC MULTIME...	4.189.471,61	0,00	0,00	4.333.118,44	143.646,83	3,43%	3,43%
BB VALOR RESP LIMITADA FIF CIC AÇÕES	1.532.623,57	0,00	0,00	1.651.393,86	118.770,29	7,75%	7,75%
ITAÚ ASGARD INSTITUCIONAL RESP LIMITADA FIF CIC AÇ...	2.149.604,75	0,00	0,00	2.247.247,22	97.642,47	4,54%	4,54%
ITAÚ DIVIDENDOS RESP LIMITADA FIF AÇÕES	1.137.902,01	0,00	0,00	1.235.428,72	97.526,71	8,57%	8,57%
CAIXA RV 30 RESP LIMITADA FIF MULTIMERCADO LP	1.995.228,95	0,00	0,00	2.076.979,52	81.750,57	4,10%	4,10%
SICREDI SCHRODERS IBOVESPA RESP LIMITADA FIF AÇÕES	719.354,86	0,00	0,00	762.684,44	43.329,58	6,02%	6,02%
Total Renda Variável	20.838.158,77	0,00	750.000,00	21.367.376,36	1.279.217,59	6,14%	

Retorno dos Investimentos após as movimentações (aplicações e resgates) no 1º Semestre/2025

FUNDOS DE RENDA FIXA

Ativos Renda Fixa	Saldo Anterior	Aplicações	Resgates	Saldo Atual	Retorno (R\$)	Retorno (%)	(%) Instit
SICREDI LIQUIDEZ EMPRESARIAL DI RESP LIMITADA FIF ...	13.160.668,97	403.098,73	0,00	14.428.865,34	865.097,64	11,71%	6,43%
SICREDI INSTITUCIONAL IRF-M RESP LIMITADA FIF REND...	5.500.128,68	413.765,10	2.000.000,00	4.403.775,65	489.881,87	14,86%	10,76%
BB IRF-M 1+ RESP LIMITADA FIF RENDA FIXA PREVIDENC...	3.096.648,92	0,00	0,00	3.489.093,22	392.444,30	17,48%	12,67%
ITAÚ INSTITUCIONAL ALOCAÇÃO DINÂMICA RESP LIMITADA...	4.078.291,35	2.644.662,08	2.165.254,17	4.867.122,15	309.422,89	10,14%	6,57%
BRANCO PREMIUM RESP LIMITADA FIF RENDA FIXA REFE...	3.925.383,08	1.022.932,17	0,00	5.238.563,34	290.248,09	11,79%	6,55%
ITAÚ IDKA 2 IPCA RESP LIMITADA FIF CIC RENDA FIXA	4.709.315,66	0,00	0,00	4.975.184,86	265.869,20	9,38%	5,65%
SICREDI INSTITUCIONAL IRF-M 1 RESP LIMITADA FIF RE...	2.757.995,73	2.206.068,24	0,00	5.225.167,96	261.103,99	12,15%	6,82%
CAIXA BRASIL GESTÃO ESTRATÉGICA RESP LIMITADA FIF ...	3.625.134,59	1.594.951,16	1.417.968,90	4.021.533,30	219.416,45	11,75%	6,63%
ITAÚ IMA-B ATIVO RESP LIMITADA FIF CIC RENDA FIXA	2.256.401,68	0,00	0,00	2.449.230,20	192.828,52	9,39%	8,55%
CAIXA BRASIL IMA-B TÍTULOS PÚBLICOS RESP LIMITADA ...	2.125.799,94	0,00	0,00	2.310.259,78	184.459,84	10,37%	8,68%
ITAÚ INSTITUCIONAL IMA-B 5 RESP LIMITADA FIF CIC R...	2.600.964,67	0,00	0,00	2.755.607,20	154.642,53	9,21%	5,95%
CAIXA BRASIL IDKA IPCA 2A TÍTULOS PÚBLICOS RESP LI...	2.285.591,95	0,00	0,00	2.412.606,31	127.014,36	9,31%	5,56%
CAIXA BRASIL IRF-M 1 TÍTULOS PÚBLICOS RESP LIMITAD...	1.470.849,88	0,00	626.368,94	920.942,70	76.461,76	11,91%	6,74%
CAIXA BRASIL IMA-B 5 TÍTULOS PÚBLICOS RESP LIMITAD...	1.099.795,79	0,00	6.597,38	1.158.427,80	65.229,39	9,26%	5,95%
CAIXA BRASIL 2030 III TÍTULOS PÚBLICOS RESP LIMITA...	819.350,58	0,00	24.808,38	857.371,79	62.829,59	9,81%	4,64%
CAIXA BRASIL TÍTULOS PÚBLICOS RESP LIMITADA FIF RE...	980.365,98	0,00	0,00	1.043.125,28	62.759,30	11,69%	6,40%
CAIXA NOVO BRASIL IMA-B RESP LIMITADA FIF CIC REND...	622.552,91	0,00	0,00	677.190,84	54.637,93	10,46%	8,78%
BB IMA-B TÍTULOS PÚBLICOS RESP LIMITADA FIF RENDA ...	595.994,76	0,00	0,00	647.657,27	51.662,51	10,40%	8,67%
BB FLUXO RESP LIMITADA FIF CIC RENDA FIXA SIMPLES ...	664.525,08	399.040,83	74.526,68	1.037.552,82	48.513,59	10,40%	5,91%
BB PERFIL RESP LIMITADA FIF CIC RENDA FIXA REFEREN...	703.620,53	0,00	0,00	749.576,90	45.956,37	11,91%	6,53%

Retorno dos Investimentos após as movimentações (aplicações e resgates) no 1º Semestre/2025

FUNDOS DE RENDA FIXA

Ativos Renda Fixa	Saldo Anterior	Aplicações	Resgates	Saldo Atual	Retorno (R\$)	Retorno (%)	(%) Instit
CAIXA BRASIL IRF-M TÍTULOS PÚBLICOS RESP LIMITADA ...	331.955,13	0,00	0,00	367.297,49	35.342,36	15,71%	10,65%
BB IRF-M TÍTULOS PÚBLICOS RESP LIMITADA FIF RENDA ...	72.055,50	0,00	0,00	79.710,72	7.655,22	15,65%	10,62%
BB IDKA 2 TÍTULOS PÚBLICOS RESP LIMITADA FIF RENDA...	49.553,75	0,00	0,00	52.303,00	2.749,25	9,26%	5,55%
CAIXA BRASIL IRF-M 1+ TÍTULOS PÚBLICOS RESP LIMITA...	30.693,90	0,00	32.260,73	0,00	1.566,83	10,28%	12,75%
CAIXA BRASIL IMA-B 5+ TÍTULOS PÚBLICOS RESP LIMITA...	41.025,17	0,00	42.287,17	0,00	1.262,00	3,07%	10,57%
Total Renda Fixa	57.604.664,18	8.684.518,31	6.390.072,35	64.168.165,92	4.269.055,78	7,13%	

Retorno dos Investimentos após as movimentações (aplicações e resgates) no 1º Semestre/2025

FUNDOS DE RENDA VARIÁVEL

Ativos Renda Variável	Saldo Anterior	Aplicações	Resgates	Saldo Atual	Retorno (R\$)	Retorno (%)	(%) Instit
ITAÚ MOMENTO 30 II RESP LIMITADA FIF CIC AÇÕES	2.410.026,41	0,00	750.000,00	2.151.850,40	491.823,99	16,54%	20,22%
ITAÚ DUNAMIS RESP LIMITADA FIF CIC AÇÕES	4.534.881,95	0,00	0,00	4.879.759,62	344.877,67	23,56%	7,60%
ITAÚ FOF RPI IBOVESPAATIVO FIC AÇÕES	1.708.799,86	0,00	0,00	2.028.914,14	320.114,28	26,33%	18,74%
CAIXA ALOCAÇÃO MACRO RESP LIMITADA FIF CIC MULTIME...	4.748.316,37	0,00	680.502,86	4.333.118,44	265.304,93	11,84%	6,34%
CAIXA RV 30 RESP LIMITADA FIF MULTIMERCADO LP	1.912.131,16	0,00	0,00	2.076.979,52	164.848,36	14,95%	8,62%
ITAÚ ASGARD INSTITUCIONAL RESP LIMITADA FIF CIC AÇ...	2.086.414,46	0,00	0,00	2.247.247,22	160.832,76	3,93%	7,71%
ITAÚ DIVIDENDOS RESP LIMITADA FIF AÇÕES	1.082.292,65	0,00	0,00	1.235.428,72	153.136,07	21,00%	14,15%
BB VALOR RESP LIMITADA FIF CIC AÇÕES	1.514.394,93	0,00	0,00	1.651.393,86	136.998,93	14,91%	9,05%
SICREDI SCHRODERS IBOVESPA RESP LIMITADA FIF AÇÕES	671.638,00	0,00	0,00	762.684,44	91.046,44	20,45%	13,56%
Total Renda Variável	20.668.895,79	0,00	1.430.502,86	21.367.376,36	2.128.983,43	10,30%	

Disclaimer

Este documento (caracterizado como relatório, parecer ou análise) foi preparado para uso exclusivo do destinatário, não podendo ser reproduzido ou distribuído por este a qualquer pessoa sem expressa autorização da CRÉDITO & MERCADO ENGENHARIA FINANCEIRA.. As informações aqui contidas, tem por somente, o objetivo de prover informações e não representa, em nenhuma hipótese, uma oferta de compra e venda ou solicitação de compra e venda de qualquer valor mobiliário ou instrumento financeiro. Trata-se apenas uma OPINIÃO que reflete o momento da análise e são consubstanciadas em informações coletadas em fontes públicas e que julgamos confiáveis.

As informações aqui contidas não representam garantia de exatidão das informações prestadas ou julgamento sobre a qualidade delas, e não devem ser consideradas como tais.

A utilização destas informações em suas tomadas de decisão e consequentes perdas e ganhos não nos torna responsáveis diretos.

As informações deste documento estão em consonância com as informações sobre o(s) produto(s) mencionado(s), entretanto não substituem seus materiais oficiais, como regulamentos, prospectos de divulgação e outros exigidos legalmente. É recomendada a leitura cuidadosa destes materiais, com especial atenção para as cláusulas relativas aos objetivos, aos riscos e à política de investimento do(s) produto(s). Todas as informações podem ser obtidas com os responsáveis pela distribuição, administração, gestão ou no próprio site da CVM (Comissão de Valores Mobiliários) através do link: <https://www.gov.br/cvm/pt-br>.

Sua elaboração buscou atender os objetivos do cliente, considerando a sua situação financeira e seu perfil de investidor.

A rentabilidade obtida no passado não representa garantia de rentabilidade futura e os produtos estruturados e/ou de longo prazo possuem, além da volatilidade, riscos associados à sua carteira de crédito e estruturação. Os riscos inerentes aos diversos tipos de operações com valores mobiliários de bolsa, balcão, nos mercados de liquidação futura e de derivativos, podem resultar em perdas aos investimentos realizados, bem como o inverso proporcionalmente. Todos e qualquer outro valor exibido está representado em Real (BRL) e para os cálculos, foram utilizadas observações diárias, sendo sua fonte o Sistema Quantum Axis e a CVM.

A contratação de empresa de Consultoria de Valores Mobiliários para a emissão deste documento não assegura ou sugere a existência de garantia de resultados futuros ou a isenção de risco. Cabe a Consultoria de Valores Mobiliários a prestação dos serviços de ORIENTAÇÃO, RECOMENDAÇÃO E ACONSELHAMENTO, DE FORMA PROFISSIONAL, INDEPENDENTE E INDIVIDUALIZADA, SOBRE INVESTIMENTOS NO MERCADO DE VALORES MOBILIÁRIOS, CUJA ADOÇÃO E IMPLEMENTAÇÃO SEJAM EXCLUSIVAS DO CLIENTE (Resolução CVM nº 19/2021).

Na apuração do cálculo de rentabilidade da carteira de investimentos são considerados os recursos descritos no Art. 3º da Resolução CMN nº 4.963/2021, provenientes do recolhimento das alíquotas de contribuição dos servidores, exclusivamente com finalidade previdenciária, excluindo qualquer tipo de recurso recebidos com finalidade administrativa, em consonância com a Portaria MTP nº 1.467/2022, art. 84, inciso III, alínea "a".

Os RPPS DEVEM, independente da contratação de Consultoria de Valores Mobiliários, se adequar às normativas pertinentes e principalmente a Portaria MTP nº 1.467/2022 e suas alterações, além da Resolução CMN nº 4.963/2021, que dispõem sobre as aplicações dos recursos financeiros dos Regimes Próprios de Previdência Social, instituídos pela União, Estados, Distrito Federal e Municípios e dá outras providências.

