

Relatório Analítico dos Investimentos

em dezembro, 4º trimestre e ano de 2024

Este relatório atende a Portaria MTP Nº 1.467, de 2 de junho de 2022.

Carteira consolidada de investimentos - base (Dezembro / 2024)

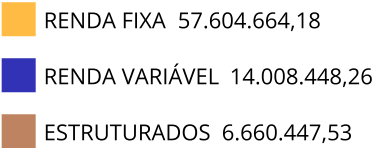
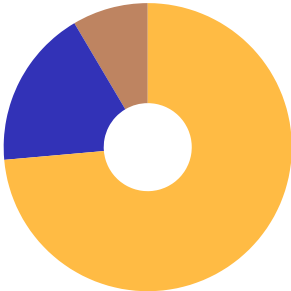
CNPJ	Fundo	Resgate	Carência	Saldo	Particip. S/ Total	Cotistas	% S/ PL do Fundo	Lei
13.322.205/0001-35	BB IDKA 2 TÍTULOS PÚBLICOS RESP LIMITADA FIF REN...	D+1	Não há	49.553,75	0,06%	775	0,00%	7º I b
07.442.078/0001-05	BB IMA-B TÍTULOS PÚBLICOS RESP LIMITADA FIF REND...	D+1	Não há	595.994,76	0,76%	531	0,02%	7º I b
32.161.826/0001-29	BB IRF-M 1+ RESP LIMITADA FIF RENDA FIXA PREVIDE...	D+1	Não há	3.096.648,92	3,96%	56	2,28%	7º I b
07.111.384/0001-69	BB IRF-M TÍTULOS PÚBLICOS RESP LIMITADA FIF REND...	D+1	Não há	72.055,50	0,09%	527	0,00%	7º I b
20.139.534/0001-00	CAIXA BRASIL 2030 III TÍTULOS PÚBLICOS RESP LIMI...	D+0	15/08/2030	819.350,58	1,05%	23	0,36%	7º I b
23.215.097/0001-55	CAIXA BRASIL GESTÃO ESTRATÉGICA RESP LIMITADA FI...	D+0	Não há	3.625.134,59	4,63%	638	0,10%	7º I b
14.386.926/0001-71	CAIXA BRASIL IDKA IPCA 2A TÍTULOS PÚBLICOS RESP ...	D+0	Não há	2.285.591,95	2,92%	741	0,06%	7º I b
11.060.913/0001-10	CAIXA BRASIL IMA-B 5 TÍTULOS PÚBLICOS RESP LIMIT...	D+0	Não há	1.099.795,79	1,41%	826	0,02%	7º I b
10.577.503/0001-88	CAIXA BRASIL IMA-B 5+ TÍTULOS PÚBLICOS RESP LIMI...	D+0	Não há	41.025,17	0,05%	238	0,00%	7º I b
10.740.658/0001-93	CAIXA BRASIL IMA-B TÍTULOS PÚBLICOS RESP LIMITAD...	D+0	Não há	2.125.799,94	2,72%	621	0,08%	7º I b
10.740.670/0001-06	CAIXA BRASIL IRF-M 1 TÍTULOS PÚBLICOS RESP LIMIT...	D+0	Não há	1.470.849,88	1,88%	1.130	0,02%	7º I b
10.577.519/0001-90	CAIXA BRASIL IRF-M 1+ TÍTULOS PÚBLICOS RESP LIMI...	D+0	Não há	30.693,90	0,04%	197	0,01%	7º I b
14.508.605/0001-00	CAIXA BRASIL IRF-M TÍTULOS PÚBLICOS RESP LIMITAD...	D+0	Não há	331.955,13	0,42%	338	0,03%	7º I b
05.164.356/0001-84	CAIXA BRASIL TÍTULOS PÚBLICOS RESP LIMITADA FIF ...	D+0	Não há	980.365,98	1,25%	740	0,01%	7º I b
32.922.086/0001-04	ITAÚ IDKA 2 IPCA RESP LIMITADA FIF CIC RENDA FIX...	D+1	Não há	4.709.315,66	6,02%	30	5,06%	7º I b
05.073.656/0001-58	ITAÚ IMA-B ATIVO RESP LIMITADA FIF CIC RENDA FIX...	D+1	Não há	2.256.401,68	2,88%	42	1,91%	7º I b
21.838.150/0001-49	ITAÚ INSTITUCIONAL ALOCAÇÃO DINÂMICA RESP LIMITA...	D+1	Não há	4.078.291,35	5,21%	177	0,29%	7º I b
09.093.819/0001-15	ITAÚ INSTITUCIONAL IMA-B 5 RESP LIMITADA FIF CIC...	D+1	Não há	2.600.964,67	3,32%	95	0,17%	7º I b
24.634.187/0001-43	SICREDI LIQUIDEZ EMPRESARIAL DI RESP LIMITADA FI...	D+0	Não há	13.160.668,97	16,81%	3.973	0,35%	7º I b
13.077.415/0001-05	BB FLUXO RESP LIMITADA FIF CIC RENDA FIXA SIMPLE...	D+0	Não há	664.525,08	0,85%	1.035	0,02%	7º III a

Carteira consolidada de investimentos - base (Dezembro / 2024)

CNPJ	Fundo	Resgate	Carência	Saldo	Particip. S/ Total	Cotistas	% S/ PL do Fundo	Lei
13.077.418/0001-49	BB PERFIL RESP LIMITADA FIF CIC RENDA FIXA REFER...	D+0	Não há	703.620,53	0,90%	1.259	0,00%	7º III a
03.399.411/0001-90	BRADERCO PREMIUM RESP LIMITADA FIF RENDA FIXA RE...	D+0	Não há	3.925.383,08	5,01%	619	0,03%	7º III a
10.646.895/0001-90	CAIXA NOVO BRASIL IMA-B RESP LIMITADA FIF CIC RE...	D+0	Não há	622.552,91	0,80%	180	0,08%	7º III a
19.196.599/0001-09	SICREDI INSTITUCIONAL IRF-M 1 RESP LIMITADA FIF ...	D+1	Não há	2.757.995,73	3,52%	384	0,30%	7º III a
13.081.159/0001-20	SICREDI INSTITUCIONAL IRF-M RESP LIMITADA FIF RE...	D+1	Não há	5.500.128,68	7,03%	383	1,24%	7º III a
29.258.294/0001-38	BB VALOR RESP LIMITADA FIF CIC AÇÕES	D+33	Não há	1.514.394,93	1,93%	1.047	0,23%	8º I
35.495.250/0001-24	ITAÚ ASGARD INSTITUCIONAL RESP LIMITADA FIF CIC ...	D+23	Não há	2.086.414,46	2,67%	41	1,13%	8º I
02.887.290/0001-62	ITAÚ DIVIDENDOS RESP LIMITADA FIF AÇÕES	D+4	Não há	1.082.292,65	1,38%	173	0,49%	8º I
24.571.992/0001-75	ITAÚ DUNAMIS RESP LIMITADA FIF CIC AÇÕES	D+24	Não há	4.534.881,95	5,79%	15.797	0,33%	8º I
08.817.414/0001-10	ITAÚ FOF RPI IBOVESPA ATIVO FIC AÇÕES	D+5	Não há	1.708.799,86	2,18%	30	0,60%	8º I
42.318.981/0001-60	ITAÚ MOMENTO 30 II RESP LIMITADA FIF CIC AÇÕES	D+23 du	Não há	2.410.026,41	3,08%	50	2,39%	8º I
06.051.151/0001-55	SICREDI SCHRODERS IBOVESPA RESP LIMITADA FIF AÇÕ...	D+4	Não há	671.638,00	0,86%	3.546	0,38%	8º I
08.070.841/0001-87	CAIXA ALOCAÇÃO MACRO RESP LIMITADA FIF CIC MULTI...	D+4	Não há	4.748.316,37	6,07%	3.568	0,47%	10º I
03.737.188/0001-43	CAIXA RV 30 RESP LIMITADA FIF MULTIMERCADO LP	D+4	Não há	1.912.131,16	2,44%	3.999	0,48%	10º I
Total para cálculo dos limites da Resolução			78.273.559,97					

Enquadramento e Política de Investimento (RENDA FIXA) - base (Dezembro / 2024)

Artigos - Renda Fixa	Resolução	Carteira \$	Carteira	Estratégia de Alocação - 2024			GAP Superior
				Inf	Alvo	Sup	
Artigo 7º, Inciso I, Alínea a	100,00%	0,00	0,00%	0,00%	10,00%	25,00%	19.568.389,99
Artigo 7º, Inciso I, Alínea b	100,00%	43.430.458,17	55,49%	20,00%	35,00%	80,00%	19.188.389,81
Artigo 7º, Inciso III, Alínea a	60,00%	14.174.206,01	18,11%	8,00%	15,00%	40,00%	17.135.217,98
Artigo 7º, Inciso IV	20,00%	0,00	0,00%	0,00%	10,00%	20,00%	15.654.711,99
Artigo 7º, Inciso V, Alínea b	5,00%	0,00	0,00%	0,00%	0,00%	5,00%	3.913.678,00
Total Renda Fixa	100,00%	57.604.664,18	73,59%	28,00%	70,00%	170,00%	



Enquadramento e Política de Investimento (RENDA VARIÁVEL E EXTERIOR) - base (Dezembro / 2024)

Artigos - Renda Variável / Estruturado / Imobiliário	Resolução	Carteira \$	Carteira	Estratégia de Alocação - 2024			GAP Superior
				Inf	Alvo	Sup	
Artigo 8º, Inciso I	30,00%	14.008.448,26	17,90%	10,00%	19,00%	30,00%	9.473.619,73
Artigo 8º, Inciso II	30,00%	0,00	0,00%	0,00%	0,00%	30,00%	23.482.067,99
Artigo 10º, Inciso I	10,00%	6.660.447,53	8,51%	3,00%	5,00%	10,00%	1.166.908,47
Artigo 11º	5,00%	0,00	0,00%	0,00%	0,00%	5,00%	3.913.678,00
Total Renda Variável / Estruturado / Imobiliário	30,00%	20.668.895,79	26,41%	13,00%	24,00%	75,00%	

Artigos - Exterior	Resolução	Carteira \$	Carteira	Estratégia de Alocação - Limite - 2024			GAP Superior
				Inferior	Alvo	Superior	
Artigo 9º, Inciso III	10,00%	0,00	0,00%	0,00%	5,00%	10,00%	7.827.356,00
Total Exterior	10,00%	0,00	0,00%	0,00%	5,00%	10,00%	

Empréstimo Consignado	Resolução	Carteira \$	Carteira	Estratégia de Alocação - Limite - 2024			GAP Superior
				Inferior	Alvo	Superior	
Artigo 12º	5,00%	0,00	0,00%	0,00%	1,00%	5,00%	3.913.678,00



7º I b 7º III a 8º I 10º I

Estratégia de Alocação para os Próximos 5 Anos

Artigos	Estratégia de Alocação - 2024		Limite Inferior (%)	Limite Superior (%)
	Carteira \$	Carteira %		
Artigo 7º, Inciso I, Alínea a	0,00	0,00	0,00	25,00
Artigo 7º, Inciso I, Alínea b	43.430.458,17	55,49	20,00	80,00
Artigo 7º, Inciso III, Alínea a	14.174.206,01	18,11	8,00	40,00
Artigo 7º, Inciso IV	0,00	0,00	0,00	20,00
Artigo 7º, Inciso V, Alínea b	0,00	0,00	0,00	5,00
Artigo 8º, Inciso I	14.008.448,26	17,90	10,00	30,00
Artigo 8º, Inciso II	0,00	0,00	0,00	30,00
Artigo 9º, Inciso III	0,00	0,00	0,00	10,00
Artigo 10º, Inciso I	6.660.447,53	8,51	3,00	10,00
Artigo 11º	0,00	0,00	0,00	5,00
Artigo 12º	0,00	0,00	0,00	5,00

Enquadramento por Gestores - base (Dezembro / 2024)

Gestão	Valor	% S/ Carteira	% S/ PL Gestão
SICREDI	21.418.793,38	27,36	0,02
CAIXA DTVM S.A	20.093.563,35	25,67	0,10
ITAU UNIBANCO ASSET MANAGEMENT	19.415.772,69	24,81	0,00
BB GESTÃO DE RECURSOS DTVM	6.696.793,47	8,56	-
ITAÚ UNIBANCO	4.342.816,14	5,55	0,00
BANCO BRADESCO	3.925.383,08	5,01	0,00
ITAÚ DTVM	1.708.799,86	2,18	0,00
SCHRODER INVESTMENT MANAGEMENT...	671.638,00	0,86	0,01

Artigo 20º - O total das aplicações dos recursos do regime próprio de previdência social em fundos de investimento e carteiras administradas não pode exceder a 5% (cinco por cento) do volume total de recursos de terceiros gerido por um mesmo gestor ou por gestoras ligadas ao seu respectivo grupo econômico, assim definido pela CVM em regulamentação específica. (NR) - (Resolução 4963)

Retorno dos investimentos e Benchmark's de ativos no mês de Dezembro/2024 - RENDA FIXA

	Mês	Ano	3M	6M	12M	24M	VaR Mês	Volatilidade 12M
IDKA IPCA 2 Anos (Benchmark)	-0,24%	5,84%	0,79%	2,55%	5,84%	18,67%	-	-
ITAÚ IDKA 2 IPCA RESP LIMITADA FIF CIC RENDA FIXA	-0,26%	5,56%	0,77%	2,52%	5,56%	18,07%	2,37%	2,31%
CAIXA BRASIL IDKA IPCA 2A TÍTULOS PÚBLICOS RESP LIMITADA FIF REND...	-0,29%	5,43%	0,67%	2,41%	5,43%	17,98%	2,40%	2,35%
BB IDKA 2 TÍTULOS PÚBLICOS RESP LIMITADA FIF RENDA FIXA PREVIDENC...	-0,15%	6,08%	0,97%	2,88%	6,08%	18,52%	2,25%	2,18%

IRF-M 1+ (Benchmark)	-2,96%	-1,81%	-4,20%	-2,02%	-1,81%	16,38%	-	-
CAIXA BRASIL IRF-M 1+ TÍTULOS PÚBLICOS RESP LIMITADA FIF RENDA FI...	-2,97%	-2,06%	-4,26%	-2,14%	-2,06%	15,75%	4,57%	4,70%
BB IRF-M 1+ RESP LIMITADA FIF RENDA FIXA PREVIDENCIÁRIO	-2,96%	-2,22%	-4,24%	-2,14%	-2,22%	15,44%	4,64%	4,73%

IMA-B 5+ (Benchmark)	-4,37%	-8,63%	-6,17%	-3,78%	-8,63%	8,98%	-	-
CAIXA BRASIL IMA-B 5+ TÍTULOS PÚBLICOS RESP LIMITADA FIF RENDA FI...	-4,31%	-8,64%	-6,10%	-3,75%	-8,64%	8,62%	6,57%	6,94%

IRF-M 1 (Benchmark)	0,70%	9,46%	2,13%	4,74%	9,46%	23,96%	-	-
CAIXA BRASIL IRF-M 1 TÍTULOS PÚBLICOS RESP LIMITADA FIF RENDA FIX...	0,69%	9,33%	2,08%	4,64%	9,33%	23,57%	0,23%	0,45%
SICREDI INSTITUCIONAL IRF-M 1 RESP LIMITADA FIF RENDA FIXA	0,57%	9,22%	1,91%	4,44%	9,22%	23,85%	0,31%	0,56%

IMA-B 5 (Benchmark)	-0,28%	6,16%	0,82%	2,75%	6,16%	19,03%	-	-
ITAÚ INSTITUCIONAL IMA-B 5 RESP LIMITADA FIF CIC RENDA FIXA	-0,29%	5,97%	0,77%	2,66%	5,97%	18,60%	2,24%	2,10%
CAIXA BRASIL IMA-B 5 TÍTULOS PÚBLICOS RESP LIMITADA FIF RENDA FIX...	-0,31%	5,92%	0,75%	2,63%	5,92%	18,59%	2,25%	2,11%

Retorno dos investimentos e Benchmark's de ativos no mês de Dezembro/2024 - RENDA FIXA

	Mês	Ano	3M	6M	12M	24M	VaR Mês	Volatilidade 12M
IMA-B (Benchmark)	-2,62%	-2,44%	-3,23%	-1,36%	-2,44%	13,22%	-	-
ITAÚ IMA-B ATIVO RESP LIMITADA FIF CIC RENDA FIXA	-2,49%	-3,72%	-2,97%	-1,33%	-3,72%	11,35%	4,79%	4,86%
CAIXA BRASIL 2030 III TÍTULOS PÚBLICOS RESP LIMITADA FIF RENDA FI...	-1,65%	-6,69%	-2,38%	-3,29%	-6,69%	2,22%	4,94%	6,21%
CAIXA BRASIL IMA-B TÍTULOS PÚBLICOS RESP LIMITADA FIF RENDA FIXA ...	-2,66%	-2,72%	-3,33%	-1,51%	-2,72%	12,71%	4,62%	4,66%
CAIXA NOVO BRASIL IMA-B RESP LIMITADA FIF CIC RENDA FIXA LP	-2,54%	-2,33%	-3,12%	-1,04%	-2,33%	13,28%	4,37%	4,61%
BB IMA-B TÍTULOS PÚBLICOS RESP LIMITADA FIF RENDA FIXA PREVIDENCI...	-2,62%	-2,69%	-3,26%	-1,48%	-2,69%	12,67%	4,55%	4,63%

IRF-M (Benchmark)	-1,66%	1,86%	-1,97%	0,34%	1,86%	18,67%	-	-
CAIXA BRASIL IRF-M TÍTULOS PÚBLICOS RESP LIMITADA FIF RENDA FIXA ...	-1,69%	1,59%	-2,03%	0,22%	1,59%	18,17%	2,99%	3,22%
BB IRF-M TÍTULOS PÚBLICOS RESP LIMITADA FIF RENDA FIXA PREVIDENCI...	-1,65%	1,63%	-2,00%	0,26%	1,63%	17,96%	3,08%	3,25%
SICREDI INSTITUCIONAL IRF-M RESP LIMITADA FIF RENDA FIXA LP	-1,72%	1,21%	-2,19%	-0,13%	1,21%	17,89%	2,96%	3,28%

CDI (Benchmark)	0,93%	10,87%	2,67%	5,37%	10,87%	25,34%	-	-
CAIXA BRASIL TÍTULOS PÚBLICOS RESP LIMITADA FIF RENDA FIXA LP	0,86%	10,61%	2,64%	5,35%	10,61%	24,97%	0,05%	0,10%
BB PERFIL RESP LIMITADA FIF CIC RENDA FIXA REFERENCIADO DI PREVID...	0,80%	10,88%	2,56%	5,36%	10,88%	25,27%	0,05%	0,06%
BB FLUXO RESP LIMITADA FIF CIC RENDA FIXA SIMPLES PREVIDENCIÁRIO	0,82%	9,77%	2,40%	4,84%	9,77%	22,87%	0,04%	0,04%
SICREDI LIQUIDEZ EMPRESARIAL DI RESP LIMITADA FIF RENDA FIXA	0,86%	10,88%	2,64%	5,37%	10,88%	25,31%	0,05%	0,05%
BRANCO PREMIUM RESP LIMITADA FIF RENDA FIXA REFERENCIADO DI	0,86%	11,52%	2,62%	5,52%	11,52%	26,71%	0,04%	0,09%

IPCA (Benchmark)	0,52%	4,83%	1,48%	2,29%	4,83%	9,68%	-	-
-------------------------	-------	-------	-------	-------	-------	-------	---	---

Retorno dos investimentos e Benchmark's de ativos no mês de Dezembro/2024 - RENDA FIXA

	Mês	Ano	3M	6M	12M	24M	VaR Mês	Volatilidade 12M
ITAÚ INSTITUCIONAL ALOCAÇÃO DINÂMICA RESP LIMITADA FIF CIC RENDA ...	0,32%	5,99%	1,74%	4,01%	5,99%	22,78%	1,13%	1,79%
CAIXA BRASIL GESTÃO ESTRATÉGICA RESP LIMITADA FIF CIC RENDA FIXA	0,20%	6,26%	1,60%	3,81%	6,26%	20,70%	1,18%	1,41%

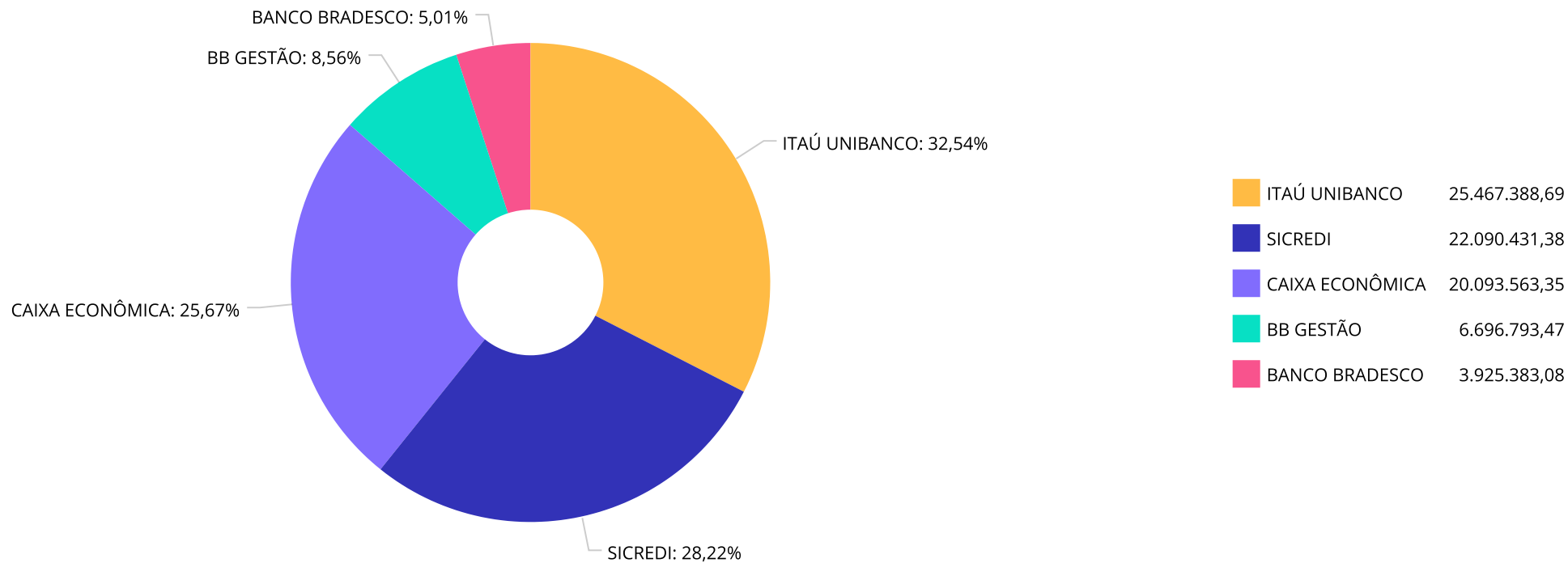
Retorno dos investimentos e Benchmark's de ativos no mês de Dezembro/2024 - RENDA VARIÁVEL, ESTRUTURADOS E FUNDO IMOBILIÁRIO

	Mês	Ano	3M	6M	12M	24M	VaR Mês	Volatilidade 12M
CDI (Benchmark)	0,93%	10,87%	2,67%	5,37%	10,87%	25,34%	-	-
CAIXA ALOCAÇÃO MACRO RESP LIMITADA FIF CIC MULTIMERCADO LP	-0,23%	5,16%	0,41%	3,20%	5,16%	19,51%	1,57%	2,66%
CAIXA RV 30 RESP LIMITADA FIF MULTIMERCADO LP	-1,21%	-1,35%	-2,31%	0,58%	-1,35%	12,95%	3,23%	5,40%

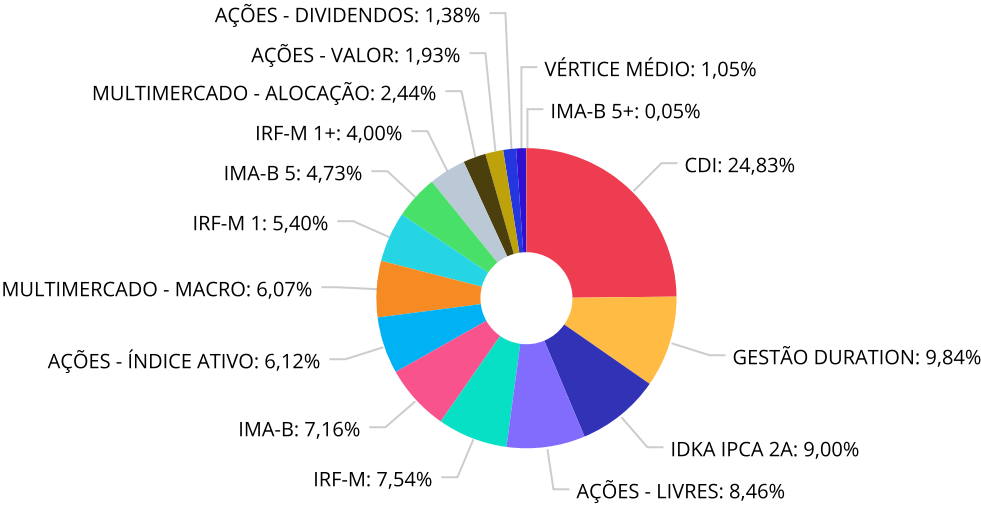
Ibovespa (Benchmark)	-4,28%	-10,36%	-8,75%	-2,92%	-10,36%	9,61%	-	-
ITAÚ MOMENTO 30 II RESP LIMITADA FIF CIC AÇÕES	-5,39%	-20,74%	-11,63%	-6,47%	-20,74%	-15,69%	9,28%	14,56%
ITAÚ DUNAMIS RESP LIMITADA FIF CIC AÇÕES	-5,05%	2,04%	-8,21%	2,87%	2,04%	13,72%	9,12%	12,88%
ITAÚ ASGARD INSTITUCIONAL RESP LIMITADA FIF CIC AÇÕES	-5,88%	-10,13%	-12,47%	-1,67%	-10,13%	3,41%	9,13%	13,59%
BB VALOR RESP LIMITADA FIF CIC AÇÕES	-4,79%	-11,36%	-7,72%	-4,07%	-11,36%	3,42%	7,98%	12,05%
SICREDI SCHRODERS IBOVESPA RESP LIMITADA FIF AÇÕES	-4,43%	-13,31%	-10,09%	-2,72%	-13,31%	4,33%	8,51%	12,87%
ITAÚ FOF RPI IBOVESPAATIVO FIC AÇÕES	-5,29%	-15,98%	-11,04%	-6,44%	-15,98%	0,06%	9,64%	13,26%

IDIV (Benchmark)	-4,89%	-2,62%	-6,59%	0,81%	-2,62%	23,51%	-	-
ITAÚ DIVIDENDOS RESP LIMITADA FIF AÇÕES	-5,60%	-7,52%	-8,02%	-2,57%	-7,52%	16,07%	9,05%	12,23%

Distribuição dos ativos por Administradores - base (Dezembro / 2024)



Distribuição dos ativos por Sub-Segmentos - base (Dezembro / 2024)

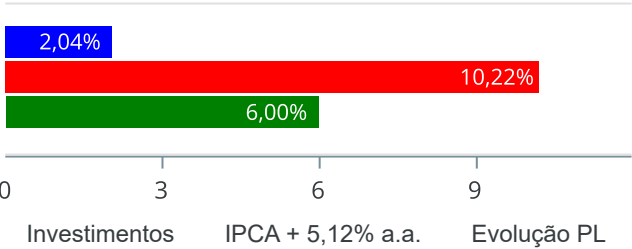


CDI	19.434.563,64	GESTÃO DURATION	7.703.425,94	IDKA IPCA 2A	7.044.461,36	AÇÕES - LIVRES	6.621.296,41
IRF-M	5.904.139,31	IMA-B	5.600.749,29	AÇÕES - ÍNDICE ATIVO	4.790.464,27	MULTIMERCADO - MACRO	4.748.316,37
IRF-M 1	4.228.845,61	IMA-B 5	3.700.760,46	IRF-M 1+	3.127.342,82	MULTIMERCADO - ALOCAÇÃO	1.912.131,16
AÇÕES - VALOR	1.514.394,93	AÇÕES - DIVIDENDOS	1.082.292,65	VÉRTICE MÉDIO	819.350,58	IMA-B 5+	41.025,17

Retorno e Meta de Rentabilidade acumulados no ano de 2024

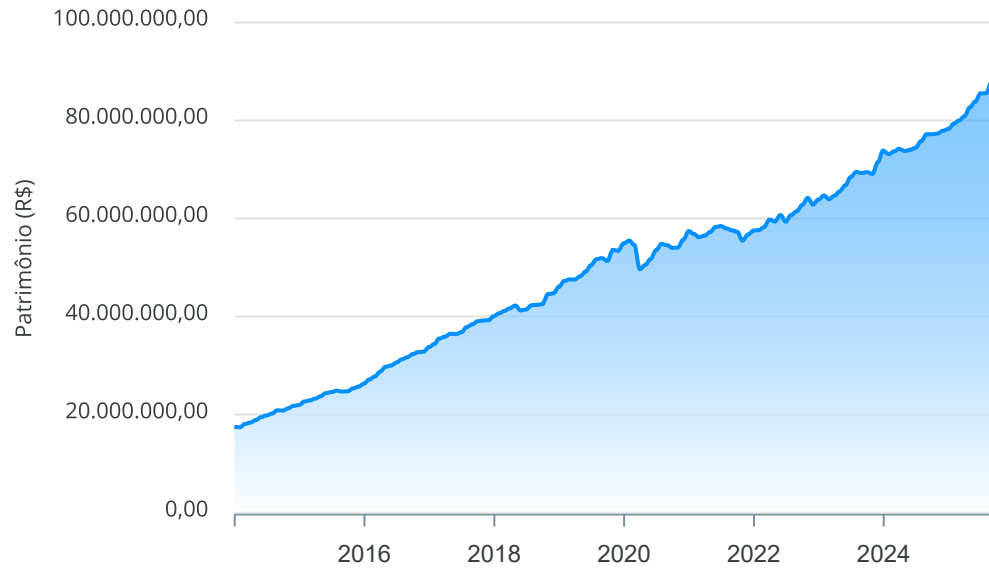
Mês	Saldo Anterior	Aplicações	Resgates	Saldo no Mês	Retorno	Retorno Acum	Retorno Mês	Retorno Acum	Meta Mês	Meta Acum	Gap Acum	VaR
Janeiro	73.845.428,70	30.985,73	547.833,53	73.132.820,33	-195.760,57	-195.760,57	-0,27%	-0,27%	0,86%	0,86%	-30,87%	1,44%
Fevereiro	73.132.820,33	755.863,41	652.572,61	73.685.010,32	448.899,19	253.138,62	0,61%	0,35%	1,21%	2,08%	16,65%	1,57%
Março	73.685.010,32	4.449.340,25	4.348.649,30	74.219.748,46	434.047,19	687.185,81	0,59%	0,94%	0,56%	2,65%	35,36%	1,26%
Abril	74.219.748,46	785.374,71	686.455,36	73.782.283,89	-536.383,92	150.801,89	-0,72%	0,21%	0,82%	3,49%	5,96%	1,85%
Maiο	73.782.283,89	813.737,53	637.492,96	74.023.427,82	64.899,36	215.701,25	0,09%	0,30%	0,88%	4,40%	6,73%	1,45%
Junho	74.023.427,82	2.846.882,12	2.667.121,74	74.424.451,55	221.263,35	436.964,60	0,30%	0,60%	0,61%	5,03%	11,82%	1,81%
Julho	74.424.451,55	859.980,56	688.040,00	75.800.132,60	1.203.740,49	1.640.705,09	1,61%	2,22%	0,84%	5,91%	37,51%	1,61%
Agosto	75.800.132,60	8.893.111,12	8.725.364,40	77.200.235,85	1.232.356,53	2.873.061,62	1,62%	3,88%	0,42%	6,36%	61,00%	2,11%
Setembro	77.200.235,85	803.671,71	664.184,87	77.205.562,87	-134.159,82	2.738.901,80	-0,17%	3,70%	0,86%	7,27%	50,85%	1,78%
Outubro	77.205.562,87	801.102,54	676.581,06	77.342.694,60	12.610,25	2.751.512,05	0,02%	3,71%	1,02%	8,36%	44,41%	1,61%
Novembro	77.342.694,60	1.513.670,04	676.614,37	77.894.870,23	-284.880,04	2.466.632,01	-0,36%	3,34%	0,77%	9,20%	36,27%	2,52%
Dezembro	77.894.870,23	2.708.071,43	1.337.035,55	78.273.559,97	-992.346,14	1.474.285,87	-1,25%	2,04%	0,94%	10,22%	19,98%	3,05%

Investimentos x Meta de Rentabilidade x PL



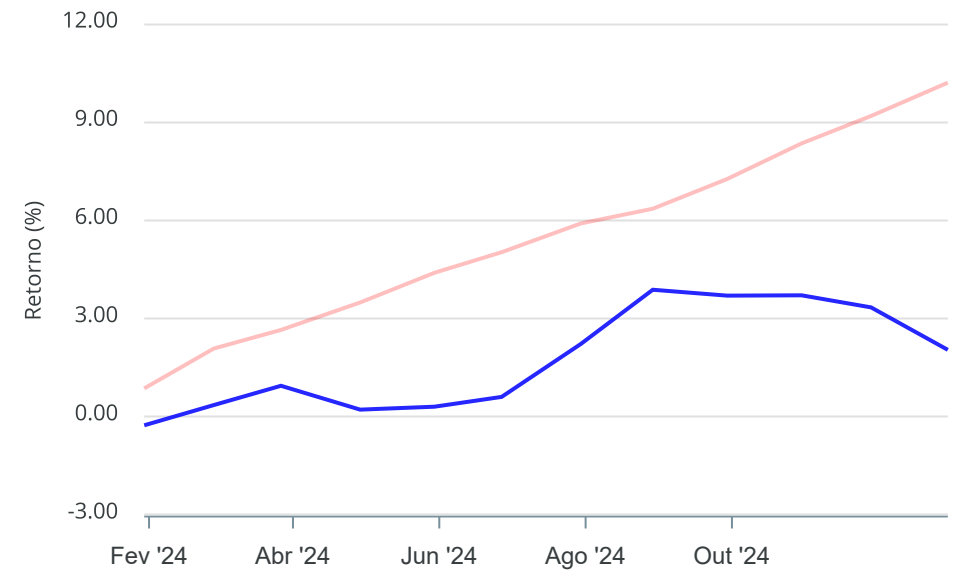
Gráficos ilustrativos de Evolução Patrimonial e indicadores

Evolução do Patrimônio



Comparativo

ANO 36M



Investimentos

Meta de Rentabilidade

☐ CDI ☐ IMA-B

☐ IMA-B 5 ☐ IMA-B 5+ ☐ IMA Geral ☐ IRF-M ☐ IRF-M 1

☐ IRF-M 1+ ☐ Ibovespa ☐ IBX ☐ SMLL ☐ IDIV

Retorno dos Investimentos após as movimentações (aplicações e resgates) no mês de Dezembro/2024

FUNDOS DE RENDA FIXA

Ativos Renda Fixa	Saldo Anterior	Aplicações	Resgates	Saldo Atual	Retorno (R\$)	Retorno (%)	(%) Instit	Var - Mês
CAIXA BRASIL TÍTULOS PÚBLICOS RESP LIMITADA FIF RE...	972.045,18	0,00	0,00	980.365,98	8.320,80	0,86%	0,86%	0,05%
SICREDI LIQUIDEZ EMPRESARIAL DI RESP LIMITADA FIF ...	12.676.681,39	373.749,19	0,00	13.160.668,97	110.238,39	0,84%	0,86%	0,05%
BRADESCO PREMIUM RESP LIMITADA FIF RENDA FIXA REFE...	3.536.527,50	357.287,27	0,00	3.925.383,08	31.568,31	0,81%	0,86%	0,04%
BB PERFIL RESP LIMITADA FIF CIC RENDA FIXA REFEREN...	698.059,75	0,00	0,00	703.620,53	5.560,78	0,80%	0,80%	0,05%
BB FLUXO RESP LIMITADA FIF CIC RENDA FIXA SIMPLES ...	589.084,22	87.691,74	17.158,56	664.525,08	4.907,68	0,73%	0,82%	0,04%
CAIXA BRASIL IRF-M 1 TÍTULOS PÚBLICOS RESP LIMITAD...	1.464.709,94	0,00	4.000,00	1.470.849,88	10.139,94	0,69%	0,69%	0,23%
SICREDI INSTITUCIONAL IRF-M 1 RESP LIMITADA FIF RE...	2.742.507,67	0,00	0,00	2.757.995,73	15.488,06	0,56%	0,56%	0,31%
ITAÚ INSTITUCIONAL ALOCAÇÃO DINÂMICA RESP LIMITADA...	3.335.321,54	730.755,29	0,00	4.078.291,35	12.214,52	0,30%	0,32%	1,13%
CAIXA BRASIL GESTÃO ESTRATÉGICA RESP LIMITADA FIF ...	3.771.225,26	1.158.587,94	1.315.876,99	3.625.134,59	11.198,38	0,23%	0,20%	1,18%
BB IDKA 2 TÍTULOS PÚBLICOS RESP LIMITADA FIF RENDA...	49.628,73	0,00	0,00	49.553,75	-74,98	-0,15%	-0,15%	2,25%
ITAÚ IDKA 2 IPCA RESP LIMITADA FIF CIC RENDA FIXA	4.721.737,10	0,00	0,00	4.709.315,66	-12.421,44	-0,26%	-0,26%	2,37%
CAIXA BRASIL IDKA IPCA 2A TÍTULOS PÚBLICOS RESP LI...	2.292.206,57	0,00	0,00	2.285.591,95	-6.614,62	-0,29%	-0,29%	2,40%
ITAÚ INSTITUCIONAL IMA-B 5 RESP LIMITADA FIF CIC R...	2.608.576,31	0,00	0,00	2.600.964,67	-7.611,64	-0,29%	-0,29%	2,24%
CAIXA BRASIL IMA-B 5 TÍTULOS PÚBLICOS RESP LIMITAD...	1.103.202,05	0,00	0,00	1.099.795,79	-3.406,26	-0,31%	-0,31%	2,25%
CAIXA BRASIL 2030 III TÍTULOS PÚBLICOS RESP LIMITA...	833.079,62	0,00	0,00	819.350,58	-13.729,04	-1,65%	-1,65%	4,94%
BB IRF-M TÍTULOS PÚBLICOS RESP LIMITADA FIF RENDA ...	73.265,14	0,00	0,00	72.055,50	-1.209,64	-1,65%	-1,65%	3,08%
CAIXA BRASIL IRF-M TÍTULOS PÚBLICOS RESP LIMITADA ...	337.659,47	0,00	0,00	331.955,13	-5.704,34	-1,69%	-1,69%	2,99%
SICREDI INSTITUCIONAL IRF-M RESP LIMITADA FIF REND...	5.596.162,95	0,00	0,00	5.500.128,68	-96.034,27	-1,72%	-1,72%	2,96%
ITAÚ IMA-B ATIVO RESP LIMITADA FIF CIC RENDA FIXA	2.314.074,08	0,00	0,00	2.256.401,68	-57.672,40	-2,49%	-2,49%	4,79%
CAIXA NOVO BRASIL IMA-B RESP LIMITADA FIF CIC REND...	638.804,56	0,00	0,00	622.552,91	-16.251,65	-2,54%	-2,54%	4,37%

Retorno dos Investimentos após as movimentações (aplicações e resgates) no mês de Dezembro/2024

FUNDOS DE RENDA FIXA

Ativos Renda Fixa	Saldo Anterior	Aplicações	Resgates	Saldo Atual	Retorno (R\$)	Retorno (%)	(%) Instit	Var - Mês
BB IMA-B TÍTULOS PÚBLICOS RESP LIMITADA FIF RENDA ...	612.023,94	0,00	0,00	595.994,76	-16.029,18	-2,62%	-2,62%	4,55%
CAIXA BRASIL IMA-B TÍTULOS PÚBLICOS RESP LIMITADA ...	2.183.939,35	0,00	0,00	2.125.799,94	-58.139,41	-2,66%	-2,66%	4,62%
BB IRF-M 1+ RESP LIMITADA FIF RENDA FIXA PREVIDENC...	3.191.121,21	0,00	0,00	3.096.648,92	-94.472,29	-2,96%	-2,96%	4,64%
CAIXA BRASIL IRF-M 1+ TÍTULOS PÚBLICOS RESP LIMITA...	31.633,44	0,00	0,00	30.693,90	-939,54	-2,97%	-2,97%	4,57%
CAIXA BRASIL IMA-B 5+ TÍTULOS PÚBLICOS RESP LIMITA...	42.874,50	0,00	0,00	41.025,17	-1.849,33	-4,31%	-4,31%	6,57%
Total Renda Fixa	56.416.151,47	2.708.071,43	1.337.035,55	57.604.664,18	-182.523,17	-0,32%		1,71%

Retorno dos Investimentos após as movimentações (aplicações e resgates) no mês de Dezembro/2024

FUNDOS DE RENDA VARIÁVEL

Ativos Renda Variável	Saldo Anterior	Aplicações	Resgates	Saldo Atual	Retorno (R\$)	Retorno (%)	(%) Instit	Var - Mês
CAIXA ALOCAÇÃO MACRO RESP LIMITADA FIF CIC MULTIME...	4.759.349,28	0,00	0,00	4.748.316,37	-11.032,91	-0,23%	-0,23%	1,57%
CAIXA RV 30 RESP LIMITADA FIF MULTIMERCADO LP	1.935.552,44	0,00	0,00	1.912.131,16	-23.421,28	-1,21%	-1,21%	3,23%
SICREDI SCHRODERS IBOVESPA RESP LIMITADA FIF AÇÕES	702.769,78	0,00	0,00	671.638,00	-31.131,78	-4,43%	-4,43%	8,51%
BB VALOR RESP LIMITADA FIF CIC AÇÕES	1.590.530,06	0,00	0,00	1.514.394,93	-76.135,13	-4,79%	-4,79%	7,98%
ITAÚ DUNAMIS RESP LIMITADA FIF CIC AÇÕES	4.775.855,65	0,00	0,00	4.534.881,95	-240.973,70	-5,05%	-5,05%	9,12%
ITAÚ FOF RPI IBOVESPA ATIVO FIC AÇÕES	1.804.022,03	0,00	0,00	1.708.799,86	-95.222,17	-5,28%	-5,28%	9,64%
ITAÚ MOMENTO 30 II RESP LIMITADA FIF CIC AÇÕES	2.547.354,62	0,00	0,00	2.410.026,41	-137.328,21	-5,39%	-5,39%	9,28%
ITAÚ DIVIDENDOS RESP LIMITADA FIF AÇÕES	1.146.434,71	0,00	0,00	1.082.292,65	-64.142,06	-5,59%	-5,59%	9,05%
ITAÚ ASGARD INSTITUCIONAL RESP LIMITADA FIF CIC AÇ...	2.216.850,19	0,00	0,00	2.086.414,46	-130.435,73	-5,88%	-5,88%	9,13%
Total Renda Variável	21.478.718,76	0,00	0,00	20.668.895,79	-809.822,97	-3,77%		6,80%

Retorno dos Investimentos após as movimentações (aplicações e resgates) no 4º Trimestre/2024

FUNDOS DE RENDA FIXA

Ativos Renda Fixa	Saldo Anterior	Aplicações	Resgates	Saldo Atual	Retorno (R\$)	Retorno (%)	(%) Instit
SICREDI LIQUIDEZ EMPRESARIAL DI RESP LIMITADA FIF ...	12.457.637,53	373.749,19	0,00	13.160.668,97	329.282,25	2,57%	2,63%
BRDESCO PREMIUM RESP LIMITADA FIF RENDA FIXA REFE...	2.917.557,21	920.745,70	0,00	3.925.383,08	87.080,17	2,27%	2,62%
CAIXA BRASIL GESTÃO ESTRATÉGICA RESP LIMITADA FIF ...	5.017.976,06	1.167.921,92	2.639.130,57	3.625.134,59	78.367,18	1,27%	1,60%
SICREDI INSTITUCIONAL IRF-M 1 RESP LIMITADA FIF RE...	2.517.319,27	188.977,05	0,00	2.757.995,73	51.699,41	1,91%	1,91%
ITAÚ INSTITUCIONAL ALOCAÇÃO DINÂMICA RESP LIMITADA...	2.250.522,24	1.776.788,10	0,00	4.078.291,35	50.981,01	1,27%	1,74%
ITAÚ IDKA 2 IPCA RESP LIMITADA FIF CIC RENDA FIXA	4.673.330,06	0,00	0,00	4.709.315,66	35.985,60	0,77%	0,77%
CAIXA BRASIL IRF-M 1 TÍTULOS PÚBLICOS RESP LIMITAD...	1.444.759,90	0,00	4.000,00	1.470.849,88	30.089,98	2,08%	2,08%
CAIXA BRASIL TÍTULOS PÚBLICOS RESP LIMITADA FIF RE...	955.145,27	0,00	0,00	980.365,98	25.220,71	2,64%	2,64%
ITAÚ INSTITUCIONAL IMA-B 5 RESP LIMITADA FIF CIC R...	2.581.074,60	0,00	0,00	2.600.964,67	19.890,07	0,77%	0,77%
BB PERFIL RESP LIMITADA FIF CIC RENDA FIXA REFEREN...	686.076,09	0,00	0,00	703.620,53	17.544,44	2,56%	2,56%
CAIXA BRASIL IDKA IPCA 2A TÍTULOS PÚBLICOS RESP LI...	2.270.318,38	0,00	0,00	2.285.591,95	15.273,57	0,67%	0,67%
BB FLUXO RESP LIMITADA FIF CIC RENDA FIXA SIMPLES ...	478.666,59	220.181,02	47.100,41	664.525,08	12.777,88	1,83%	2,40%
CAIXA BRASIL IMA-B 5 TÍTULOS PÚBLICOS RESP LIMITAD...	1.091.657,98	0,00	0,00	1.099.795,79	8.137,81	0,75%	0,75%
BB IDKA 2 TÍTULOS PÚBLICOS RESP LIMITADA FIF RENDA...	49.076,35	0,00	0,00	49.553,75	477,40	0,97%	0,97%
CAIXA BRASIL IRF-M 1+ TÍTULOS PÚBLICOS RESP LIMITA...	32.058,66	0,00	0,00	30.693,90	-1.364,76	-4,26%	-4,26%
BB IRF-M TÍTULOS PÚBLICOS RESP LIMITADA FIF RENDA ...	73.525,15	0,00	0,00	72.055,50	-1.469,65	-2,00%	-2,00%
CAIXA BRASIL IMA-B 5+ TÍTULOS PÚBLICOS RESP LIMITA...	43.690,49	0,00	0,00	41.025,17	-2.665,32	-6,10%	-6,10%
CAIXA BRASIL IRF-M TÍTULOS PÚBLICOS RESP LIMITADA ...	338.843,97	0,00	0,00	331.955,13	-6.888,84	-2,03%	-2,03%
CAIXA BRASIL 2030 III TÍTULOS PÚBLICOS RESP LIMITA...	839.335,78	0,00	0,00	819.350,58	-19.985,20	-2,38%	-2,38%
CAIXA NOVO BRASIL IMA-B RESP LIMITADA FIF CIC REND...	642.584,65	0,00	0,00	622.552,91	-20.031,74	-3,12%	-3,12%

Retorno dos Investimentos após as movimentações (aplicações e resgates) no 4º Trimestre/2024

FUNDOS DE RENDA FIXA

Ativos Renda Fixa	Saldo Anterior	Aplicações	Resgates	Saldo Atual	Retorno (R\$)	Retorno (%)	(%) Instit
BB IMA-B TÍTULOS PÚBLICOS RESP LIMITADA FIF RENDA ...	616.091,74	0,00	0,00	595.994,76	-20.096,98	-3,26%	-3,26%
ITAÚ IMA-B ATIVO RESP LIMITADA FIF CIC RENDA FIXA	2.325.389,99	0,00	0,00	2.256.401,68	-68.988,31	-2,97%	-2,97%
CAIXA BRASIL IMA-B TÍTULOS PÚBLICOS RESP LIMITADA ...	2.198.937,72	0,00	0,00	2.125.799,94	-73.137,78	-3,33%	-3,33%
SICREDI INSTITUCIONAL IRF-M RESP LIMITADA FIF REND...	5.247.274,90	374.481,03	0,00	5.500.128,68	-121.627,25	-2,16%	-2,19%
BB IRF-M 1+ RESP LIMITADA FIF RENDA FIXA PREVIDENC...	3.233.727,70	0,00	0,00	3.096.648,92	-137.078,78	-4,24%	-4,24%
Total Renda Fixa	54.982.578,28	5.022.844,01	2.690.230,98	57.604.664,18	289.472,87	0,51%	

Retorno dos Investimentos após as movimentações (aplicações e resgates) no 4º Trimestre/2024

FUNDOS DE RENDA VARIÁVEL

Ativos Renda Variável	Saldo Anterior	Aplicações	Resgates	Saldo Atual	Retorno (R\$)	Retorno (%)	(%) Instit
CAIXA ALOCAÇÃO MACRO RESP LIMITADA FIF CIC MULTIME...	4.728.863,40	0,00	0,00	4.748.316,37	19.452,97	0,41%	0,41%
CAIXA RV 30 RESP LIMITADA FIF MULTIMERCADO LP	1.957.397,66	0,00	0,00	1.912.131,16	-45.266,50	-2,31%	-2,31%
SICREDI SCHRODERS IBOVESPA RESP LIMITADA FIF AÇÕES	746.983,60	0,00	0,00	671.638,00	-75.345,60	-10,09%	-10,09%
ITAÚ DIVIDENDOS RESP LIMITADA FIF AÇÕES	1.176.697,10	0,00	0,00	1.082.292,65	-94.404,45	-8,02%	-8,02%
BB VALOR RESP LIMITADA FIF CIC AÇÕES	1.641.068,93	0,00	0,00	1.514.394,93	-126.674,00	-7,72%	-7,72%
ITAÚ FOF RPI IBOVESPAATIVO FIC AÇÕES	1.920.629,78	0,00	0,00	1.708.799,86	-211.829,92	-11,03%	-11,04%
ITAÚ ASGARD INSTITUCIONAL RESP LIMITADA FIF CIC AÇ...	2.383.551,91	0,00	0,00	2.086.414,46	-297.137,45	-12,47%	-12,47%
ITAÚ MOMENTO 30 II RESP LIMITADA FIF CIC AÇÕES	2.727.248,85	0,00	0,00	2.410.026,41	-317.222,44	-11,63%	-11,63%
ITAÚ DUNAMIS RESP LIMITADA FIF CIC AÇÕES	4.940.543,36	0,00	0,00	4.534.881,95	-405.661,41	-8,21%	-8,21%
Total Renda Variável	22.222.984,59	0,00	0,00	20.668.895,79	-1.554.088,80	-6,99%	

Retorno dos Investimentos após as movimentações (aplicações e resgates) no ano de 2024

FUNDOS DE RENDA FIXA

Ativos Renda Fixa	Saldo Anterior	Aplicações	Resgates	Saldo Atual	Retorno (R\$)	Retorno (%)	(%) Instit
SICREDI LIQUIDEZ EMPRESARIAL DI RESP LIMITADA FIF ...	10.650.318,09	1.286.051,08	0,00	13.160.668,97	1.224.299,80	10,84%	10,88%
CAIXA BRASIL IMA-B 5 TÍTULOS PÚBLICOS RESP LIMITAD...	5.610.850,18	0,00	4.804.283,37	1.099.795,79	293.228,98	6,19%	5,92%
ITAÚ IDKA 2 IPCA RESP LIMITADA FIF CIC RENDA FIXA	4.461.398,12	0,00	0,00	4.709.315,66	247.917,54	5,55%	5,56%
CAIXA BRASIL GESTÃO ESTRATÉGICA RESP LIMITADA FIF ...	1.675.839,67	4.358.251,61	2.654.561,55	3.625.134,59	245.604,86	6,03%	6,26%
SICREDI INSTITUCIONAL IRF-M 1 RESP LIMITADA FIF RE...	2.349.047,85	188.977,05	0,00	2.757.995,73	219.970,83	9,21%	9,21%
ITAÚ INSTITUCIONAL ALOCAÇÃO DINÂMICA RESP LIMITADA...	3.287.336,63	6.190.092,24	5.605.772,13	4.078.291,35	206.634,61	6,72%	5,99%
CAIXA BRASIL IRF-M 1 TÍTULOS PÚBLICOS RESP LIMITAD...	2.293.422,60	0,00	1.004.000,00	1.470.849,88	181.427,28	9,18%	9,33%
CAIXA BRASIL IDKA IPCA 2A TÍTULOS PÚBLICOS RESP LI...	4.134.221,05	0,00	2.000.000,00	2.285.591,95	151.370,90	5,26%	5,43%
ITAÚ INSTITUCIONAL IMA-B 5 RESP LIMITADA FIF CIC R...	2.454.484,20	0,00	0,00	2.600.964,67	146.480,47	5,97%	5,97%
BRANCO PREMIUM RESP LIMITADA FIF RENDA FIXA REFE...	0,00	3.799.240,44	0,00	3.925.383,08	126.142,64	3,94%	11,52%
CAIXA BRASIL TÍTULOS PÚBLICOS RESP LIMITADA FIF RE...	888.275,55	0,00	2.000,00	980.365,98	94.090,43	10,60%	10,61%
BB FLUXO RESP LIMITADA FIF CIC RENDA FIXA SIMPLES ...	1.725.128,03	806.673,33	1.932.299,20	664.525,08	65.022,92	8,70%	9,77%
BB PERFIL RESP LIMITADA FIF CIC RENDA FIXA REFEREN...	0,00	650.000,00	0,00	703.620,53	53.620,53	8,24%	10,88%
CAIXA BRASIL IRF-M 1+ TÍTULOS PÚBLICOS RESP LIMITA...	1.640.719,38	29.154,65	1.690.000,00	30.693,90	50.819,87	-1,17%	-2,06%
CAIXA BRASIL IRF-M TÍTULOS PÚBLICOS RESP LIMITADA ...	2.297.907,18	0,00	2.000.000,00	331.955,13	34.047,95	1,67%	1,59%
ITAÚ ASSET NTN-B 2024 FI RENDA FIXA	544.046,90	0,00	567.040,11	0,00	22.993,21	4,30%	-
BB IDKA 2 TÍTULOS PÚBLICOS RESP LIMITADA FIF RENDA...	46.712,55	0,00	0,00	49.553,75	2.841,20	6,08%	6,08%
BB IRF-M TÍTULOS PÚBLICOS RESP LIMITADA FIF RENDA ...	70.899,68	0,00	0,00	72.055,50	1.155,82	1,63%	1,63%
CAIXA BRASIL IMA-B 5+ TÍTULOS PÚBLICOS RESP LIMITA...	44.905,92	0,00	0,00	41.025,17	-3.880,75	-8,64%	-8,64%
CAIXA BRASIL 2030 III TÍTULOS PÚBLICOS RESP LIMITA...	878.111,83	0,00	47.989,39	819.350,58	-10.771,86	-1,37%	-6,69%

Retorno dos Investimentos após as movimentações (aplicações e resgates) no ano de 2024

FUNDOS DE RENDA FIXA

Ativos Renda Fixa	Saldo Anterior	Aplicações	Resgates	Saldo Atual	Retorno (R\$)	Retorno (%)	(%) Instit
CAIXA NOVO BRASIL IMA-B RESP LIMITADA FIF CIC REND...	637.413,65	0,00	0,00	622.552,91	-14.860,74	-2,33%	-2,33%
BB IMA-B TÍTULOS PÚBLICOS RESP LIMITADA FIF RENDA ...	0,00	611.359,74	0,00	595.994,76	-15.364,98	-2,53%	-2,69%
SICREDI INSTITUCIONAL IRF-M RESP LIMITADA FIF REND...	2.120.263,62	3.425.771,62	0,00	5.500.128,68	-45.906,56	0,69%	1,21%
CAIXA BRASIL IMA-B TÍTULOS PÚBLICOS RESP LIMITADA ...	2.185.154,66	0,00	0,00	2.125.799,94	-59.354,72	-2,72%	-2,72%
BB IRF-M 1+ RESP LIMITADA FIF RENDA FIXA PREVIDENC...	3.166.788,35	0,00	0,00	3.096.648,92	-70.139,43	-2,21%	-2,21%
ITAÚ IMA-B ATIVO RESP LIMITADA FIF CIC RENDA FIXA	2.343.451,67	0,00	0,00	2.256.401,68	-87.049,99	-3,71%	-3,71%
Total Renda Fixa	55.506.697,36	21.345.571,76	22.307.945,75	57.604.664,18	3.060.340,81	3,98%	

Retorno dos Investimentos após as movimentações (aplicações e resgates) no ano de 2024

FUNDOS DE RENDA VARIÁVEL

Ativos Renda Variável	Saldo Anterior	Aplicações	Resgates	Saldo Atual	Retorno (R\$)	Retorno (%)	(%) Instit
CAIXA ALOCAÇÃO MACRO RESP LIMITADA FIF CIC MULTIME...	4.515.377,66	0,00	0,00	4.748.316,37	232.938,71	5,16%	5,16%
CAIXA RV 30 RESP LIMITADA FIF MULTIMERCADO LP	1.938.254,94	0,00	0,00	1.912.131,16	-26.123,78	-1,36%	-1,35%
ITAÚ DIVIDENDOS RESP LIMITADA FIF AÇÕES	892.123,42	283.705,83	0,00	1.082.292,65	-93.536,60	-8,76%	-7,52%
SICREDI SCHRODERS IBOVESPA RESP LIMITADA FIF AÇÕES	774.755,43	0,00	0,00	671.638,00	-103.117,43	-13,31%	-13,31%
BB VALOR RESP LIMITADA FIF CIC AÇÕES	1.179.302,49	500.000,00	0,00	1.514.394,93	-164.907,56	-10,94%	-11,36%
ITAÚ ASGARD INSTITUCIONAL RESP LIMITADA FIF CIC AÇ...	2.321.579,22	0,00	0,00	2.086.414,46	-235.164,76	-10,13%	-10,13%
ITAÚ DUNAMIS RESP LIMITADA FIF CIC AÇÕES	1.643.105,10	3.132.513,56	0,00	4.534.881,95	-240.736,71	-2,21%	2,04%
ITAÚ FOF RPI IBOVESPAATIVO FIC AÇÕES	2.033.519,82	0,00	0,00	1.708.799,86	-324.719,96	-15,98%	-15,98%
ITAÚ MOMENTO 30 II RESP LIMITADA FIF CIC AÇÕES	3.040.713,26	0,00	0,00	2.410.026,41	-630.686,85	-20,74%	-20,74%
Total Renda Variável	18.338.731,34	3.916.219,39	0,00	20.668.895,79	-1.586.054,94	-7,13%	

Disclaimer

Este documento (caracterizado como relatório, parecer ou análise) foi preparado para uso exclusivo do destinatário, não podendo ser reproduzido ou distribuído por este a qualquer pessoa sem expressa autorização da CRÉDITO & MERCADO ENGENHARIA FINANCEIRA.. As informações aqui contidas, tem por somente, o objetivo de prover informações e não representa, em nenhuma hipótese, uma oferta de compra e venda ou solicitação de compra e venda de qualquer valor mobiliário ou instrumento financeiro. Trata-se apenas uma OPINIÃO que reflete o momento da análise e são consubstanciadas em informações coletadas em fontes públicas e que julgamos confiáveis.

As informações aqui contidas não representam garantia de exatidão das informações prestadas ou julgamento sobre a qualidade delas, e não devem ser consideradas como tais.

A utilização destas informações em suas tomadas de decisão e consequentes perdas e ganhos não nos torna responsáveis diretos.

As informações deste documento estão em consonância com as informações sobre o(s) produto(s) mencionado(s), entretanto não substituem seus materiais oficiais, como regulamentos, prospectos de divulgação e outros exigidos legalmente. É recomendada a leitura cuidadosa destes materiais, com especial atenção para as cláusulas relativas aos objetivos, aos riscos e à política de investimento do(s) produto(s). Todas as informações podem ser obtidas com os responsáveis pela distribuição, administração, gestão ou no próprio site da CVM (Comissão de Valores Mobiliários) através do link: <https://www.gov.br/cvm/pt-br>.

Sua elaboração buscou atender os objetivos do cliente, considerando a sua situação financeira e seu perfil de investidor.

A rentabilidade obtida no passado não representa garantia de rentabilidade futura e os produtos estruturados e/ou de longo prazo possuem, além da volatilidade, riscos associados à sua carteira de crédito e estruturação. Os riscos inerentes aos diversos tipos de operações com valores mobiliários de bolsa, balcão, nos mercados de liquidação futura e de derivativos, podem resultar em perdas aos investimentos realizados, bem como o inverso proporcionalmente. Todos e qualquer outro valor exibido está representado em Real (BRL) e para os cálculos, foram utilizadas observações diárias, sendo sua fonte o Sistema Quantum Axis e a CVM.

A contratação de empresa de Consultoria de Valores Mobiliários para a emissão deste documento não assegura ou sugere a existência de garantia de resultados futuros ou a isenção de risco. Cabe a Consultoria de Valores Mobiliários a prestação dos serviços de ORIENTAÇÃO, RECOMENDAÇÃO E ACONSELHAMENTO, DE FORMA PROFISSIONAL, INDEPENDENTE E INDIVIDUALIZADA, SOBRE INVESTIMENTOS NO MERCADO DE VALORES MOBILIÁRIOS, CUJA ADOÇÃO E IMPLEMENTAÇÃO SEJAM EXCLUSIVAS DO CLIENTE (Resolução CVM nº 19/2021).

Na apuração do cálculo de rentabilidade da carteira de investimentos são considerados os recursos descritos no Art. 3º da Resolução CMN nº 4.963/2021, provenientes do recolhimento das alíquotas de contribuição dos servidores, exclusivamente com finalidade previdenciária, excluindo qualquer tipo de recurso recebidos com finalidade administrativa, em consonância com a Portaria MTP nº 1.467/2022, art. 84, inciso III, alínea "a".

Os RPPS DEVEM, independente da contratação de Consultoria de Valores Mobiliários, se adequar às normativas pertinentes e principalmente a Portaria MTP nº 1.467/2022 e suas alterações, além da Resolução CMN nº 4.963/2021, que dispõem sobre as aplicações dos recursos financeiros dos Regimes Próprios de Previdência Social, instituídos pela União, Estados, Distrito Federal e Municípios e dá outras providências.

